



Derechos humanos y violencia en la Encuesta Nacional de Juventudes 2013

Encuentro:

**“Investigación, violencia y promoción de la paz social en jóvenes.
Reflexiones sobre la situación de las juventudes”**

Johanna A. Arce Sancho
27 de setiembre de 2017

Algunos interrogantes de partida

- ¿Dónde suceden los hechos vinculados con violencia? ¿De qué tipo son? ¿A cuáles personas jóvenes afecta? ¿adolescentes? ¿jóvenes? ¿hombres jóvenes? ¿mujeres jóvenes?
- En las relaciones de pareja? En las familias
- Comportamientos violentos, agresivos, convivencia,
- Qué dicen las personas jóvenes de situaciones de violencia en familia y pareja, centros educativos y otros espacios?
- ¿Cuáles son los principales datos?

Costa Rica: Distribución de Población Joven

				Porcentajes		
	1: Hombre	2: Mujer	Total	1: Hombre	2: Mujer	Total
1: Menos de 11	425,524	409,534	835,058	9.9	9.5	19.4
2: 12 a 14	117,094	115,678	232,772	2.7	2.7	5.4
3: 15 a 17	121,439	121,714	243,153	2.8	2.8	5.7
4: 18 a 24	283,775	288,728	572,503	6.6	6.7	13.3
5: 25 a 29	184,046	194,378	378,424	4.3	4.5	8.8
6: 30 a 35	189,623	203,214	392,837	4.4	4.7	9.1
7: mas de 35	784,562	862,403	1,646,965	18.2	20.0	38.3
Total	2,106,063	2,195,649	4,301,712	49.0	51.0	100.0

INEC: Censo de Población y Vivienda 2011

Población
Joven: 42.3%

Jóvenes | 819 689

Rasgos de la II ENJs, 2013

- Población: hombres y mujeres con edades entre los 15 y 35 años que viven en el territorio nacional, rural y urbano, costarricenses y migrantes.
- Diseño Probabilístico, de áreas, estratificado y polietápico.
- Total de jóvenes entrevistados 2800; nivel de confianza del 95% y error del 2%.

IENJ: Objetivo general

- Analizar el ejercicio de los derechos de las personas jóvenes desde su perspectiva, con el fin de revisar el conocimiento, acceso y exigibilidad de derechos, orientar políticas y promover acciones inclusivas de las juventudes en Costa Rica.

Violencia: privación de derechos humanos

- Derecho a la Paz;
- a la no discriminación; a la vida;
- a la integridad personal; a la protección contra abusos sexuales;
- a la identidad y personalidad propias;
- libertad y seguridad personal;
- al honor, la intimidad y la propia imagen;
- libertad de pensamiento, conciencia y religión;
- a formar parte de la familia; a una familia.

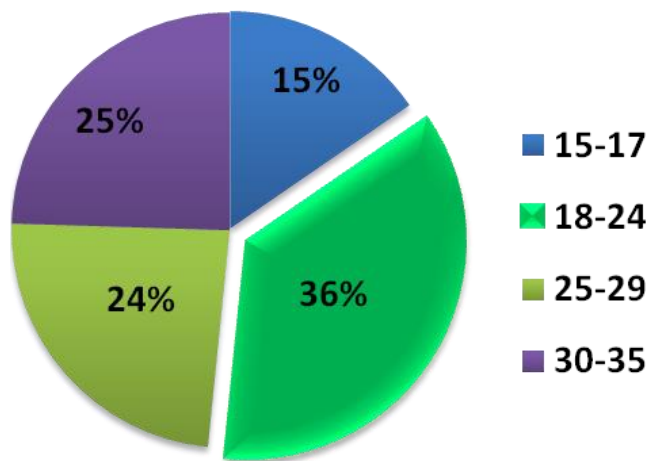
(Convención Iberoamericana de Derechos de los Jóvenes)

Situaciones de violencia experimentadas por las personas jóvenes (II ENJs 2013)

Ámbitos	Temáticas/contenidos
Familia	Situaciones o tipos de violencia: prohibiciones, gritos, golpes, destrucción de bienes, amenazas, imposiciones sexuales Reacciones de las personas jóvenes ante la violencia.
Pareja	Situaciones o tipos de violencia: prohibiciones, gritos, insultos, humillaciones, amenazas, golpes, imposiciones.
Escolar	Situaciones experimentadas: discriminación, rumores, insultos, acoso o intimidación, aislamiento, imposiciones, despojo de bienes.
Redes sociales	Situaciones de violencia: amenazas, insultos, ofensas, robo de identidad, envío de pornografía.
Calle , espacios públicos	Situaciones de violencia: miradas obscenas, gritado vulgaridades, tocamientos sin autorización.
Discriminación	Motivos: sociales, culturales, económicos, rasgos personales, Espacios: casa, centros de estudio al buscar trabajo en el trabajo, calle, pareja o familia.

Caracterización de la población, IENJs 2013

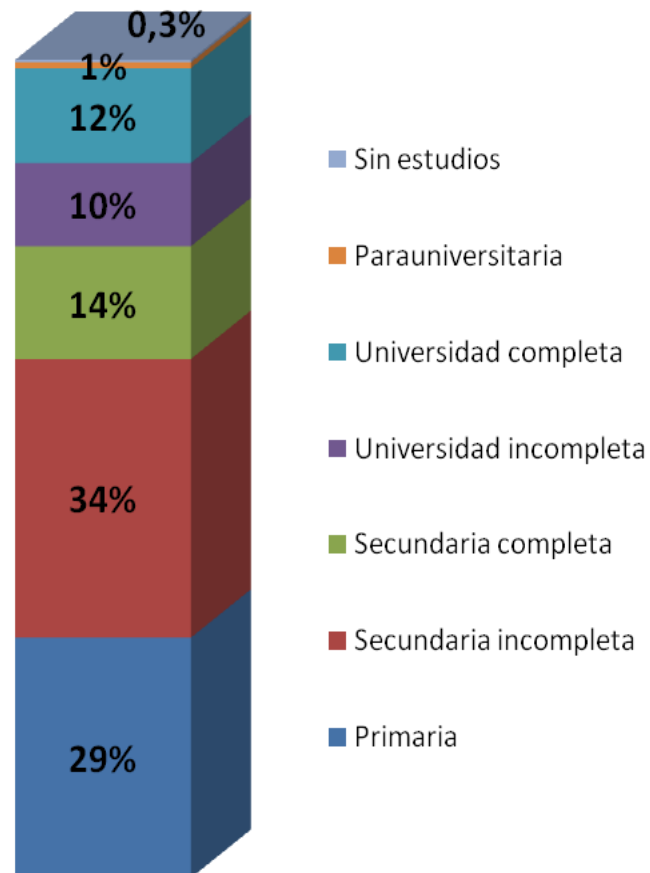
Grupo de edad



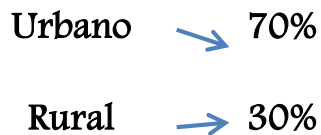
Sexo



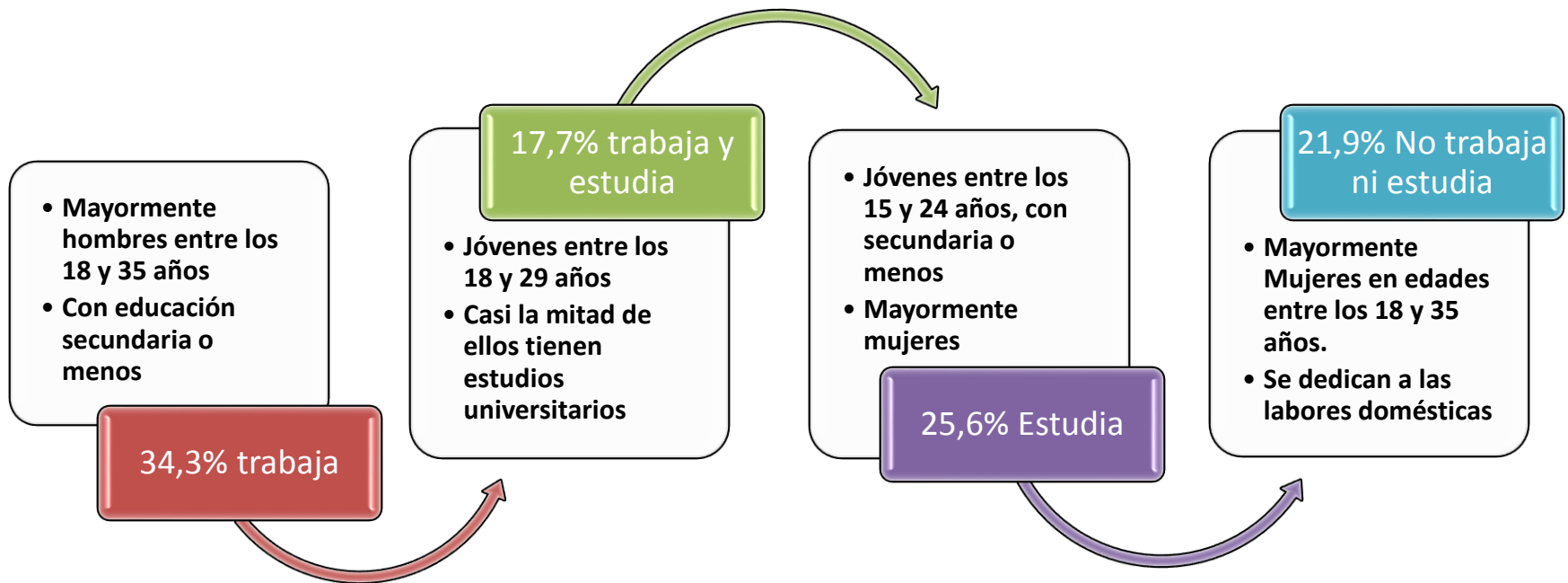
Nivel de Educación



Zona



Rasgos generales de la población joven, IENJ 2013

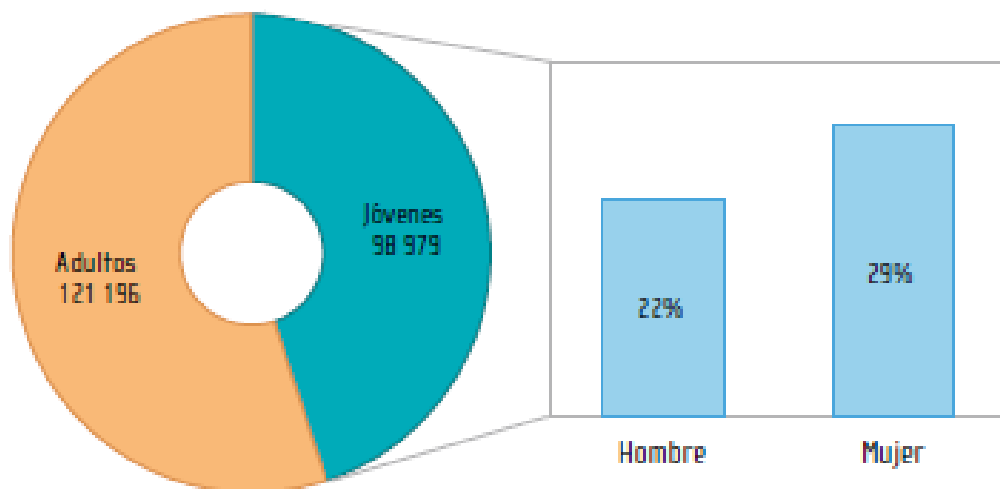


Encuesta continua de empleo, 2015

GRÁFICO 1.3

Población desempleada adulta y joven y tasa de desempleo juvenil por sexo
IV TRIMESTRE 2014

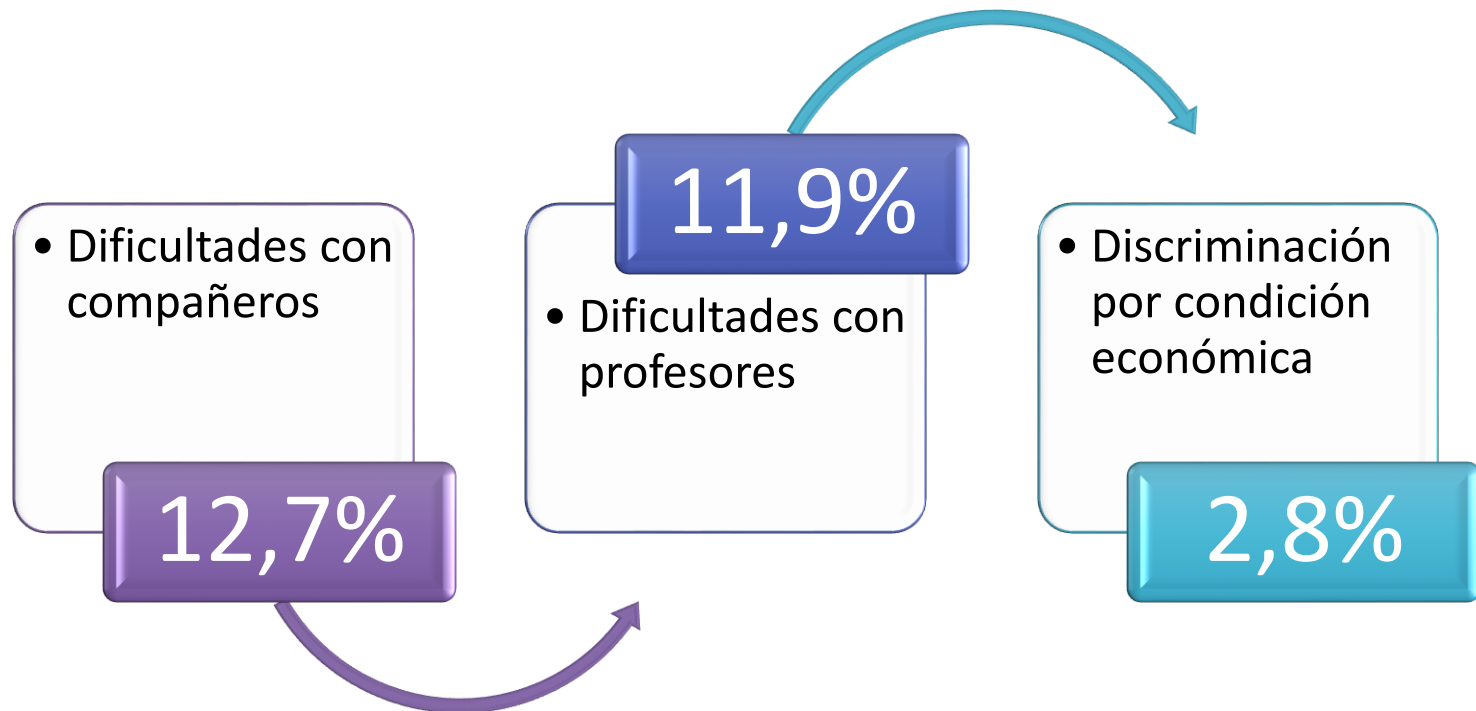
Tasa desempleo
juvenil 24%



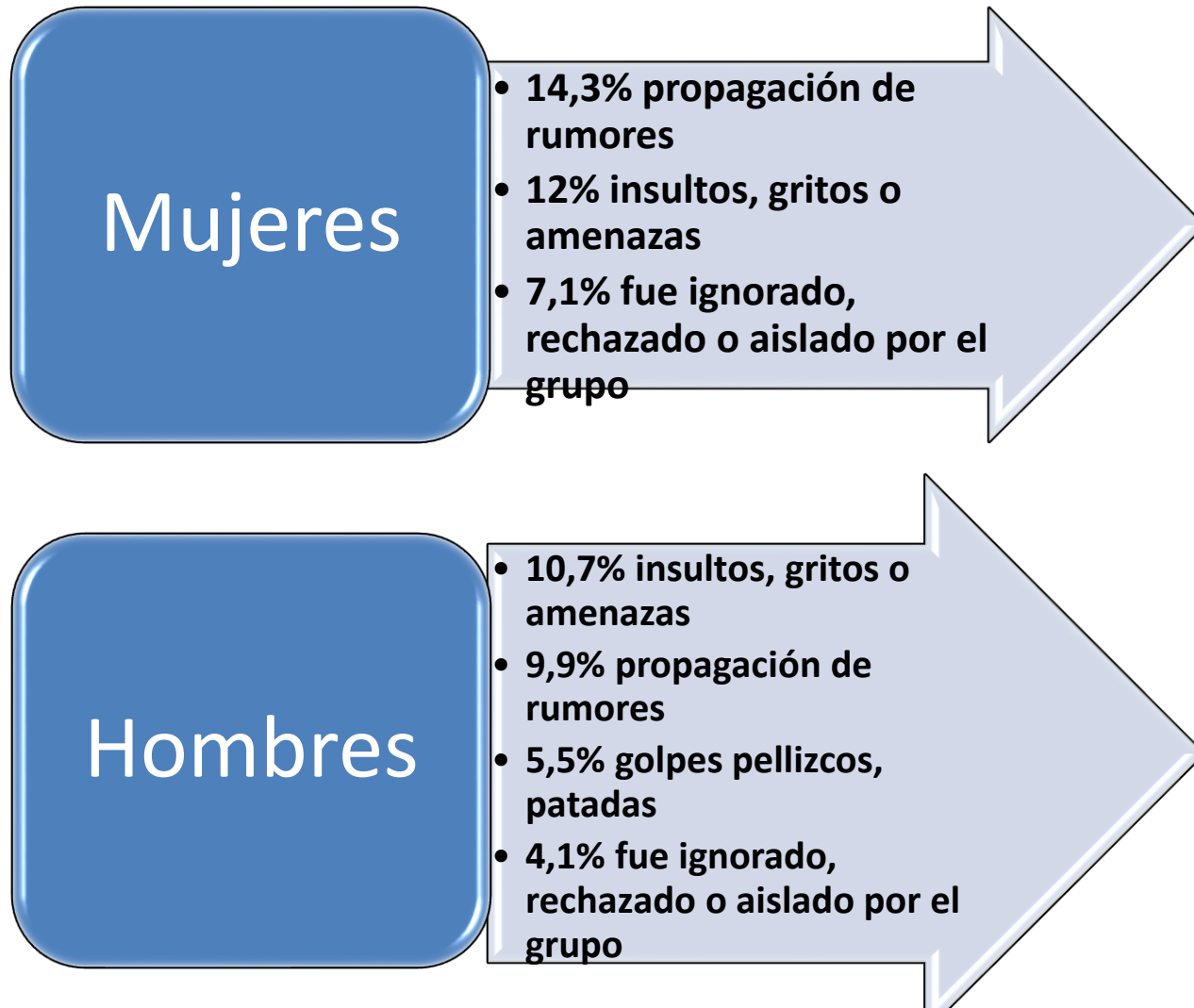
Fuente: INEC. Encuesta Continua de Empleo (ECE), 2014.

Población analizada jóvenes entre los 15 y 24 años

Situaciones en Centros Educativos



Situaciones de bullying en el Centro Educativo



Mujeres

- 14,3% propagación de rumores
- 12% insultos, gritos o amenazas
- 7,1% fue ignorado, rechazado o aislado por el grupo

Hombres


- 10,7% insultos, gritos o amenazas
- 9,9% propagación de rumores
- 5,5% golpes pellizcos, patadas
- 4,1% fue ignorado, rechazado o aislado por el grupo

Situaciones de violencia en la pareja, IENJs 2013

9,6% le ha gritado, insultado, humillado

8,8% le ha prohibido vestir de cierta forma, de acuerdo a su gusto

7,0% le ha prohibido tener amigos(as)



10,4% quiere verle constantemente o le llama por teléfono sin importar la hora del día o la noche

9,3% le ha prohibido tener amigos(as)

6,4% le ha gritado, insultado, humillado

Situaciones de violencia en la familia, IENJs 2013

5,3%

Gritos, insultos, humillaciones

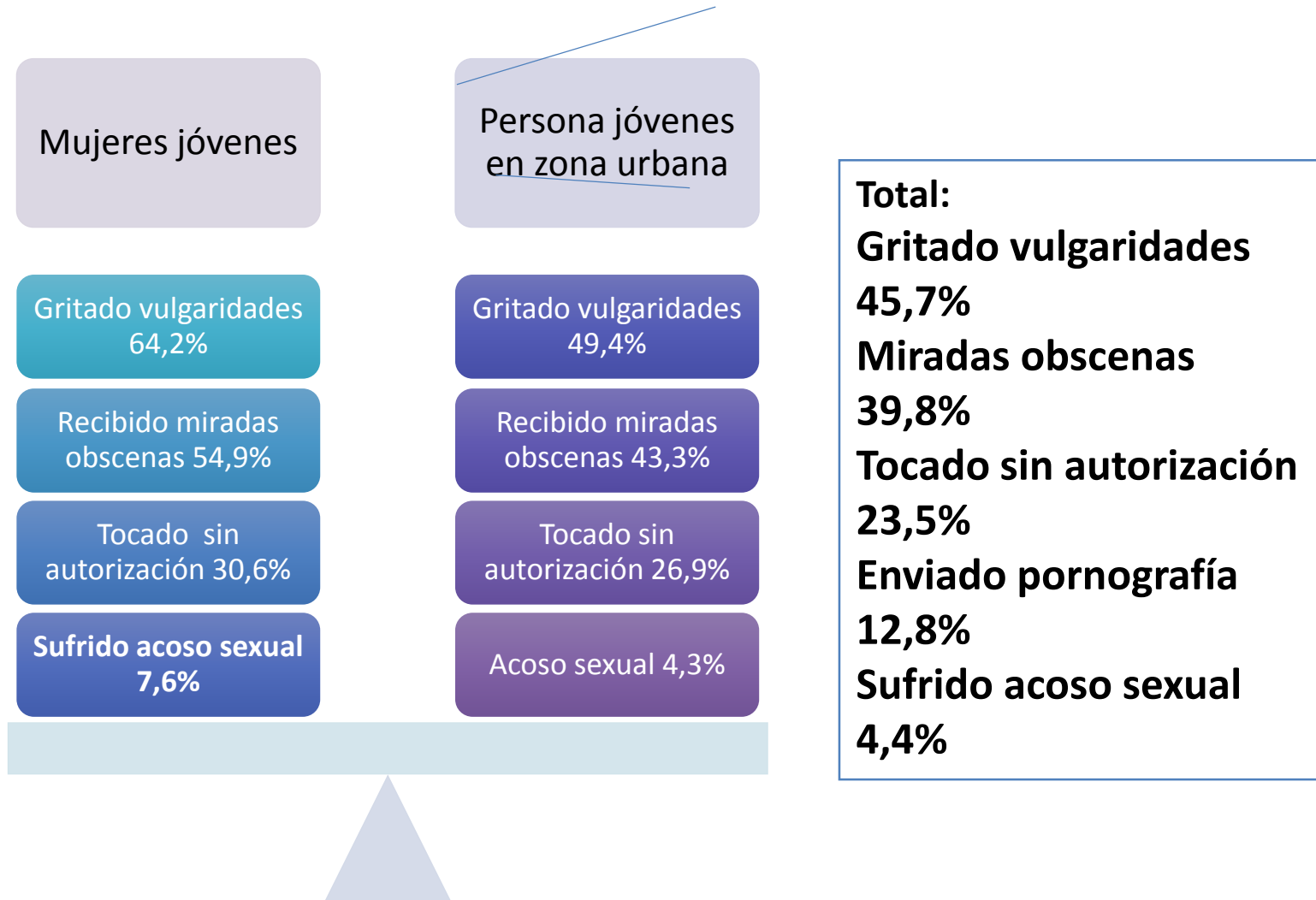
2,3%

Golpes, jalones de pelo, pelliscos, empujones

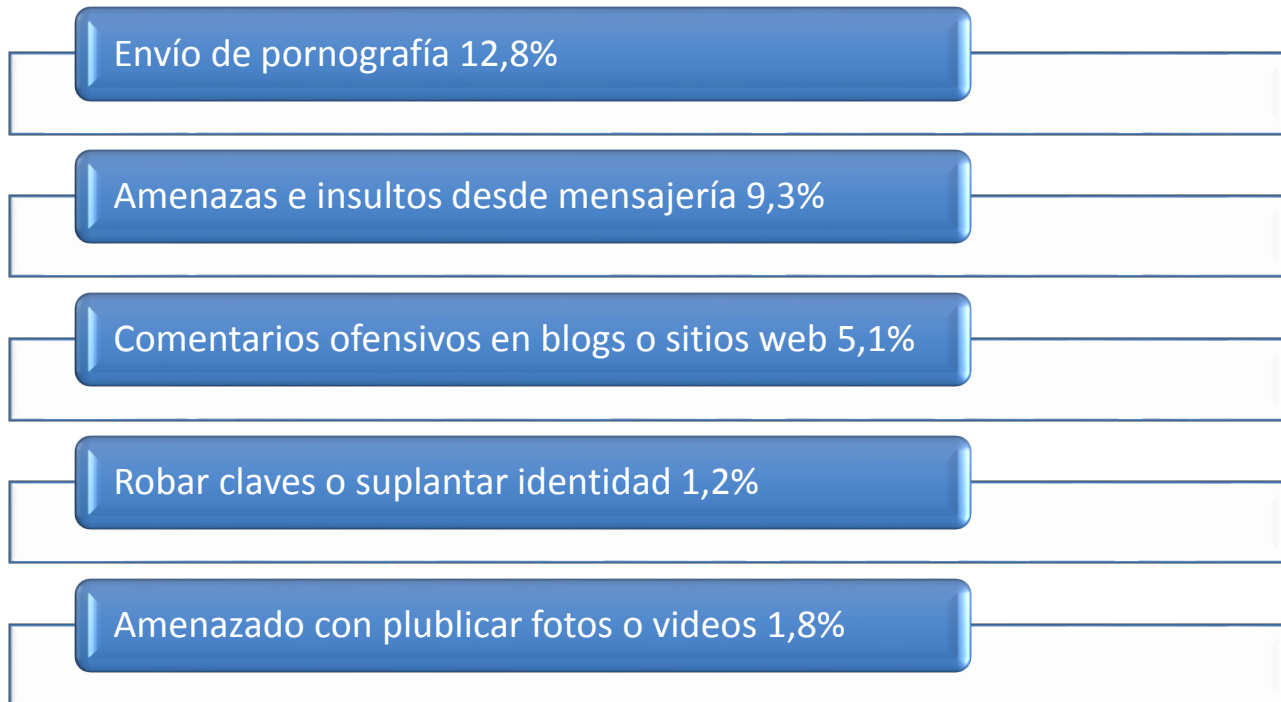
1,5%

Quitar o destruir bienes familiares o personales

Situaciones de violencia en espacios públicos, IENJs 2013



Situaciones de violencia en redes sociales, IENJs 2013



Situaciones y espacios de discriminación, IENJs 2013

Situaciones:

Expresar su pensamiento 9,7%

Por su apariencia física 7,2%

Condición socioeconómica 5,9%

Su forma de vestir 5,3%

Por su edad 4,7%

Espacios:

En la calle 8,0%

Al buscar trabajo / trabajo 6,1%

Su casa/casa amigos 4,3%

Centro de estudios 4,1%

Un 79,2% indicó que nunca se ha sentido discriminado.

Consideraciones finales

- La violencia vista como violación de derechos humanos permite ver de manera integral, multidimensional y en la complejidad de la misma, en términos sociales, culturales y económicos.
- Las intervenciones basadas en derechos humanos dan integralidad a las estrategias de atención y prevención en adolescentes y jóvenes.
- Dados los rasgos generales de las Encuestas Nacionales de Juventudes se evidencia la necesidad de contar con diagnósticos y estudios del contexto local, estudios de protección y riesgo, estudios en violencia y promoción de la paz social en personas jóvenes.

Consideraciones finales

- Los datos muestran, con independencia de porcentajes, la necesidad de incidir en espacios de la vida cotidiana (hogares, familias, calle, centros educativos y de trabajo) donde se manifiestan las expresiones de violencia señaladas por adolescentes y jóvenes.
- Se evidencia la necesidad de desarrollar procesos de inclusión social (acordes de las prioridades de centros cívicos), de cuidado y autocuidado, educación, empleo, participación, oportunidades de desarrollo integral, manejo de conflictos, convivencia armónica y cultura de paz.

- ✓ Visítenos en www.cpj.go.cr
- ✓ Contáctenos al correo observatorio@cpj.go.cr
- ✓ Síguenos en Facebook



¡MUCHAS GRACIAS!