

# Autonomía, dependencia o provisión: Situación de ingresos de las personas jóvenes en Costa Rica

Jorge E. Segura Arias<sup>1</sup>

## RESUMEN

*El artículo analiza la situación de autonomía y dependencia de las personas jóvenes a partir de la valoración de sus ingresos para gastos y manutención, utilizando información de la Segunda Encuesta Nacional de Juventudes 2013, de Costa Rica. Se correlaciona la valoración de los ingresos con el tipo de familia, la relación estudio-trabajo, el uso del dinero, la percepción de suficiencia del dinero, y la principal meta que les gustaría alcanzar. Los resultados muestran los siguientes perfiles: en autonomía la mayoría son hombres, conviven en familias propias y de base unipersonal, tienen niveles educativos de secundaria incompleta o menos, la mayoría trabaja y algunas lo hacen de manera simultánea con el estudio; en autonomía y algún apoyo de otras personas se muestra mayor homogeneidad entre hombres y mujeres y en la convivencia tanto con las familias de crianza como con familias propias y de base unipersonal, poco más de la mitad tiene un nivel educativo de secundaria incompleta o menos, casi la mitad no estudia y trabaja; en dependencia de otras personas y generación de algunos ingresos son un número mayor de mujeres que de hombres, poco más de la mitad vive con la familia de crianza y tienen entre primaria completa y secundaria incompleta, una mayoría trabaja; en dependencia económica la mayoría son mujeres, son un número mayor quienes viven con la familia de crianza que con familia propia, tienen un nivel de escolaridad en donde predomina secundaria incompleta o menos, la mitad estudia y no trabaja, y un número considerable no estudia ni trabaja.*

### Palabras clave:

*juventud, personas jóvenes, autonomía, dependencia, ingresos, uso del dinero, educación, trabajo, familia, derechos económicos y sociales.*

## ABSTRACT

*This article analyze the autonomy and dependence situations of young people, using the perceptions of income for outgoings and maintenance from the Second National Survey on Costa Rican Youth. It correlates information between incomes appreciation and type of family, study-work relation, use of money, sufficiency money perception and the main goal to achieve in the next five years. Results show four profiles: first, autonomy conditions is mainly occupied by men, leave with their own family, most of them work and some study and work at the same time; second, in condition of autonomy and some support from others there are homogeneity situation between men and women and whose live with origin and one-person families, more than a half of young has incomplete secondary or less, almost a half do not study or work; third, in dependence from other people and production of some incomes there are more women than men, more than a have lives with families of origin, and have complete primary and incomplete secondary; finally, in economic dependence women are the majority, live with origin families, and have incomplete secondary or less, a half of them study and do not work, an important amount do not work or study.*

### Keywords:

*Youth, young people, autonomy, dependence, incomes, use of money, education, labor, family, economic and social rights.*

1. Antropólogo social, Consejo de la Persona Joven, [jsegura@cpj.go.cr](mailto:jsegura@cpj.go.cr)

## PRESENTACIÓN ● ● ●

Las personas jóvenes en Costa Rica constituyen el 42% de la población total del país (INEC, 2011). Este grupo poblacional está constituido por quienes tienen edades entre los 12 y 35 años de edad, rango etario conceptualizado como persona joven para efectos de políticas públicas, así establecido en la legislación en torno a este grupo poblacional de acuerdo con la Ley General de la Persona Joven y la Convención Iberoamericana de Derechos de las Personas Jóvenes.

En este amplio período de vida acontecen distintos procesos socioculturales en los cuales las personas jóvenes tienen la posibilidad de educarse, dejar o no la familia de crianza, constituir su familia propia y de ingresar al mundo del trabajo.

El desarrollo de estos procesos está permeado por relaciones de género, generacionales y de familia, por oportunidades, por condiciones y decisiones personales, familiares y comunales, por las políticas educativas y de empleo, por las condiciones nacionales e internacionales en las cuales se desenvuelven las personas jóvenes. Es decir, la autonomía o la dependencia experimentada en la interacción de esos procesos socioculturales expresan integración o inclusión social.

*“La vida moderna coloca a los y las jóvenes en el proceso de preparación para entrar en el sistema productivo y autonomizarse respecto de sus familias de origen. La juventud pasa a ser objeto de discusión y análisis cuando los mecanismos de tránsito etario no coinciden con los de integración social, vale decir, cuando aparecen comportamientos definidos como disruptivos en los jóvenes, porque los canales de tránsito de la educación al empleo, o de la dependencia a la autonomía, o de la transmisión a la introyección de valores, se vuelven problemáticos.” (CEPAL y OIJ, 2007, p. 15)*

En este sentido, un referente de la autonomía o dependencia de las personas jóvenes es la fuente de ingresos para el pago de sus gastos y manutención. La situación de ingresos se asocia a su vinculación con el sistema productivo y de la relación con otras

personas, principalmente con sus familias.

La principal fuente de ingresos de los hogares en Costa Rica constituye el trabajo. A pesar de que el ingreso promedio de los hogares aumentó en el año 2011, la distribución de los mismos no es equitativa, los hogares de los quintiles de menor ingreso vieron deteriorada su situación (Programa Estado de la Nación, 2013, p. 97). Se señala también que la tasa de desempleo abierto en el año 2012 alcanzó a un 7.8% de la población económicamente activa (PEA), y dentro de los grupos más vulnerables al desempleo se encuentran las mujeres jóvenes y los jóvenes entre 18 y 24 años (Programa Estado de la Nación, 2013 p. 98). De igual manera se afirma que “Tener un nivel educativo de secundaria incompleta o menos no genera mayores ventajas sobre las personas que no tienen educación formal. Solo cuando el trabajador terminó la secundaria sus posibilidades de encontrar empleo empiezan a crecer.” (Programa Estado de la Nación, 2013 p. 99).

En Costa Rica, las personas jóvenes de 15 a 35 años, población abordada por la Segunda Encuesta Nacional de Juventudes 2013, está compuesta por 1,763,077 jóvenes, 865,151 hombres y 897,926, un 51% y un 49% respectivamente (Consejo Nacional de Política Pública de la Persona Joven, 2013, p.28).

De acuerdo con los datos de la Segunda Encuesta, un 41% vive exclusivamente de los ingresos generados por otras personas, en tanto un 33% exclusivamente de los ingresos propios. Además, un 12.7% vive principalmente de sus ingresos y de la ayuda de otras personas; y un 12.0% vive principalmente de los ingresos aportados por otras personas con algunos ingresos propios (Consejo Nacional de Política Pública de la Persona Joven, 2013, p. 63).

Dentro de los recursos para el logro de la autonomía y emancipación se señalan cuatro dimensiones: familia, empleo, educación y sexualidad (CEPAL y OIJ, 2007).

A partir de la situación de ingresos descrita con anterioridad y tomando en cuenta las dimensiones señaladas, se plantea como problema de investigación la siguiente interrogante: ¿Cuáles son los rasgos de las personas jóvenes, en términos de autonomía o dependencia económica a partir de las cuatro situaciones de ingresos para el pago de sus gastos y manutención, indagados en la Segunda

## Encuesta Nacional de Juventudes?

El artículo tiene el objetivo general de describir la situación de ingresos para gastos y manutención de las personas jóvenes para analizar su autonomía económica, dependencia económica o provisión. Los objetivos específicos son caracterizar a las personas jóvenes que presentan autonomía económica; examinar los rasgos de las personas jóvenes que presentan cierto nivel de autonomía económica y algún apoyo de otras personas; determinar las características de las personas jóvenes que dependen de otras personas y generan algunos recursos; identificar rasgos de las personas jóvenes que presentan dependencia económica o provisión de ingresos.

A partir del problema planteado y de los objetivos señalados se plantean cuatro categorías con las cuatro situaciones relacionadas con la fuente de ingresos: 1) autonomía económica, las personas jóvenes viven exclusivamente de sus ingresos para el pago de sus gastos y manutención; 2) alguna autonomía económica y algún apoyo de otras personas, son jóvenes que viven principalmente de sus ingresos y de la ayuda de otras personas; 3) Dependencia económica de otras personas y generación de algunos recursos, las personas jóvenes que viven principalmente de los ingresos aportados por otras personas con algunos generados por ellas mismas; 4) dependencia económica y/o protección, las personas jóvenes viven exclusivamente de los ingresos generados por otras personas para el pago de sus gastos y manutención.

La autonomía constituye un proceso de desarrollo humano ligado a la concreción y ejercicio de derechos humanos ligado a oportunidades, a relaciones sociales, al desarrollo personal y a decisiones de las personas en el curso de la vida. Vinculado también a las estructuras familiares, el mercado de trabajo, el sistema educativos, la formación de una familia, el ejercicio de la sexualidad y la vida en pareja, así como aspectos ligados a la construcción y expresión de la identidad personal.

La autonomía, la dependencia o la provisión constituyen concreciones del ejercicio y disfrute de derechos humanos de las personas jóvenes y sus familias, de manera particular de los derechos económicos y sociales relacionados con los ingresos, el empleo, la educación y la familia, abordados en

este artículo.

Para caracterizar el perfil de las personas jóvenes agrupadas bajo cada una de las cuatro categorías se establecen relaciones con el tipo de familia con el cual conviven, el vínculo estudio-trabajo, nivel educativo, el uso del dinero, la percepción de la suficiencia del dinero del cual disponen y las principales metas a alcanzar en los próximos cinco años. En este estudio no se abordan otros aspectos relacionados con la autonomía tales como la edad en la primera relación sexual, el uso de anticonceptivos y el desarrollo de tareas en el hogar.

La diversidad de las familias con las cuales conviven las personas jóvenes en Costa Rica se han agrupado en tres grandes tipos de familia. Por familias de crianza se comprende cuando la persona joven habita con uno o dos de sus progenitores, con o sin hermanos, con o sin otros parientes y con o sin otros no familiares (sean familias nucleares, monoparentales, extensas o compuestas). Las familias propias incluyen las conformadas por la persona joven con o sin pareja, con o sin hijos, con otros familiares, con otros no familiares (sean familias nucleares, monoparentales, extensas o compuestas). Las familias de base unipersonal se integran por la persona joven, otros familiares, otros no familiares (unipersonal, no familiar, extenso sin núcleo, compuesta sin núcleo). Si bien, se han agrupado en tres grandes tipos, el estudio de las familias en términos de la diversidad requiere un análisis detallado de sus expresiones en el contexto sociocultural actual.

La condición de trabajo utilizada hace referencia al trabajo remunerado, por tanto no incluye labores domésticas y otras tareas no pagadas realizadas en el hogar, la finca o el emprendimiento familiar.

En este artículo se sigue la agrupación por edad utilizada para efectos de la Política Pública de la Persona Joven y en lo que corresponde a la Segunda Encuesta Nacional de Juventudes: de 15 a 17 años, adolescentes; de 18 a 24 años, de 25 a 29 y de 30 a 35 años. De 15 a 17 años se espera que las personas adolescentes, bajo la protección y provisión de sus familias y aún cuando tienen derecho a trabajar bajo condiciones especiales de protección, continúen en el sistema educativo; de 18 a 24 años podrían continuar en el sistema educativo e iniciar su inserción en el mercado de trabajo; de 25 a 29 años toman decisiones sobre el tipo de familia y su

incorporación en el mercado de trabajo. Es a partir de los 15 años que legalmente pueden establecer relaciones de pareja (unión libre o matrimonio), de igual manera ésta es la edad mínima para el trabajo remunerado. No obstante lo anterior, en el amplio rango de edad las rutas de la población joven no son uniformes, las condiciones en que viven son muy variadas, y las oportunidades son desiguales.

A continuación se presenta el perfil de las personas jóvenes en relación con las cuatro categorías de análisis y el último apartado expone algunas conclusiones.

## AUTONOMÍA ECONÓMICA: INGRESOS PROPIOS PARA EL PAGO DE SUS GASTOS Y MANUTENCIÓN ● ● ●

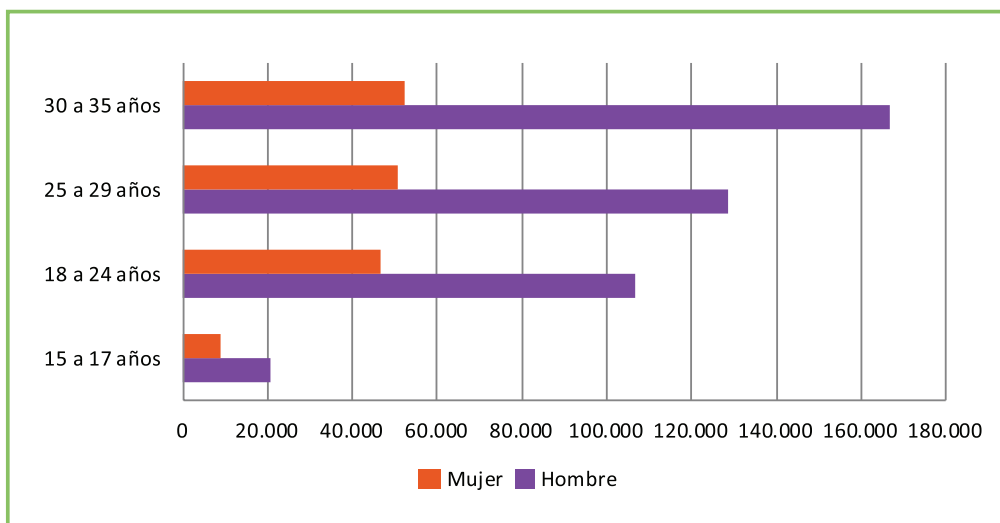
Las personas jóvenes cuya manutención y gastos se sustenta exclusivamente de sus ingresos corresponde a un 33% (581,501) del total de personas jóvenes entre 15 y 35 años del país, es la segunda categoría en importancia numérica después de dependencia económica y provisión.

De acuerdo con la información del gráfico 1, esta condición es disfrutada por un 72.7% (422,957) de hombres y un 27.3% mujeres (158,544), las diferencias por sexo constituye una tendencia uniforme al interior de todos los grupos de edad

señalados. Aspectos culturales vinculados con las diferencias de género, el desarrollo de tareas en el hogar y de cuidado de personas, principalmente de los hijos, el acceso desigual a oportunidades y disfrute de derechos, podrían estar incidiendo en la definición de estos rasgos. O bien, la sociedad está orientada a ofrecer condiciones que aseguran ingresos a hombres bajo la concepción patriarcal de proveedores y de inserción selectiva de varones en los mercados de trabajo. La autonomía económica ostentada por hombres jóvenes, muestra inequidad en relación con las mujeres.

El pago de gastos y manutención de manera exclusiva con sus propios ingresos muestra una independencia económica que aumenta de manera general conforme avanza la edad, tanto para hombres como para mujeres en todos los grupos de edad. En este sentido, un 5.1% (29,599) son adolescentes entre 15 y 17 años, un 26.4% (153,378) tienen entre 18 y 24 años, un 30.9% (179,585) son jóvenes entre 25 y 29 años y un 37.7% (218,940) tiene entre 30 y 35 años de edad, gráfico 1. Sin embargo, la proporción de mujeres en los grupos de edad de 18 a 35 años es mayor a la proporción de hombres de los mismos grupos de edad en la condición de vivir exclusivamente de sus ingresos. Se observa también, que un grupo de adolescentes vive exclusivamente de sus propios ingresos, aún cuando el trabajo adolescente está autorizado por la legislación se podría esperar la protección económica de sus parientes.

Gráfico 1  
Costa Rica: Personas jóvenes que viven exclusivamente de sus ingresos. 2013



Las personas jóvenes que viven exclusivamente de sus ingresos son jóvenes que han dejado la familia de crianza, pues la mayoría, alrededor de un 60%, tiene o una familia propia o una de base unipersonal. De igual manera un 39.3% de las personas jóvenes en esta categoría convive con la familia de crianza. El Cuadro 1 expone la información vinculada con el tipo de familia.

Al interior de los grupos de edad se evidencia que la proporción de jóvenes que viven con la familia de crianza disminuye conforme aumenta la edad. A pesar de vivir exclusivamente de sus ingresos para la manutención y gastos un 24.2% de jóvenes entre 30

y 35 años, un 37.1% entre 25 y 29 años y un 53.3% de las personas entre 18 y 24 años conviven con su familia de crianza.

Por otro lado, la proporción de jóvenes que viven exclusivamente de sus ingresos y tienen una familia propia aumenta en los grupos de mayor edad, un 32.2% entre 18 a 24 años, un 48.4% de 25 a 29 años y un 64.7% de 30 a 35 años.

En el caso particular de las personas adolescentes un 92.5 % de adolescentes con ingresos propios vive con su familia de crianza, en tanto un 7.5% tiene o familia propia o de base unipersonal.

**Cuadro 1**  
Costa Rica: Personas jóvenes que viven exclusivamente de sus ingresos por grupos de edad, según el tipo de familia. 2013

Tipo de familia	grupo de edad									
	15 a 17 años		18 a 24 años		25 a 29 años		30 a 35 años		Total	
	N	%	N	%	N	%	N	%	N	%
Familia crianza	27,382	4.7	81,759	14.1	66,607	11.5	53,019	9.1	228,767	39.3
Familia propia	683	0.1	49,361	8.5	86,990	15.0	141,601	24.4	278,636	47.9
Base unipersonal	1,534	0.3	22,257	3.8	25,988	4.5	24,320	4.2	74,099	12.7
<b>Total</b>	<b>29,599</b>	<b>5.1</b>	<b>153,378</b>	<b>26.4</b>	<b>179,585</b>	<b>30.9</b>	<b>218,940</b>	<b>37.7</b>	<b>581,501</b>	<b>100.0</b>

Fuente: Elaboración propia a partir de Consejo de la Persona Joven, II Encuesta Nacional de Juventudes, 2013.



El nivel educativo de las personas jóvenes con ingresos propios, Cuadro 2, muestra para el conjunto de jóvenes entre 15 y 35 años, un 34 % con primaria, un 25.5% secundaria incompleta, un 14.2% secundaria completa y un 16.8% universitaria completa, un 8.1% universitaria incompleta. El nivel educativo al interior de los grupos de edad se observa que más de la mitad de adolescentes (52.8%) tienen primaria, un 30% de jóvenes entre 18 y 24 años quienes cuentan con enseñanza primaria

y un 34.4% poseen secundaria incompleta, en el grupo de 25 a 29 años un 26% y un 24.7% tienen primaria y secundaria incompleta respectivamente; las personas entre 30 y 35 años de edad un 36.6% tienen primaria incompleta y un 17.7% secundaria incompleta. Estos niveles educativos en relación con la edad de las personas jóvenes al momento de la entrevista son bajos, pues dependen de sus propios ingresos para la manutención y gastos.

**Cuadro 2**  
Costa Rica: Personas jóvenes que viven exclusivamente de sus ingresos por grupos de edad, según nivel educativo. 2013

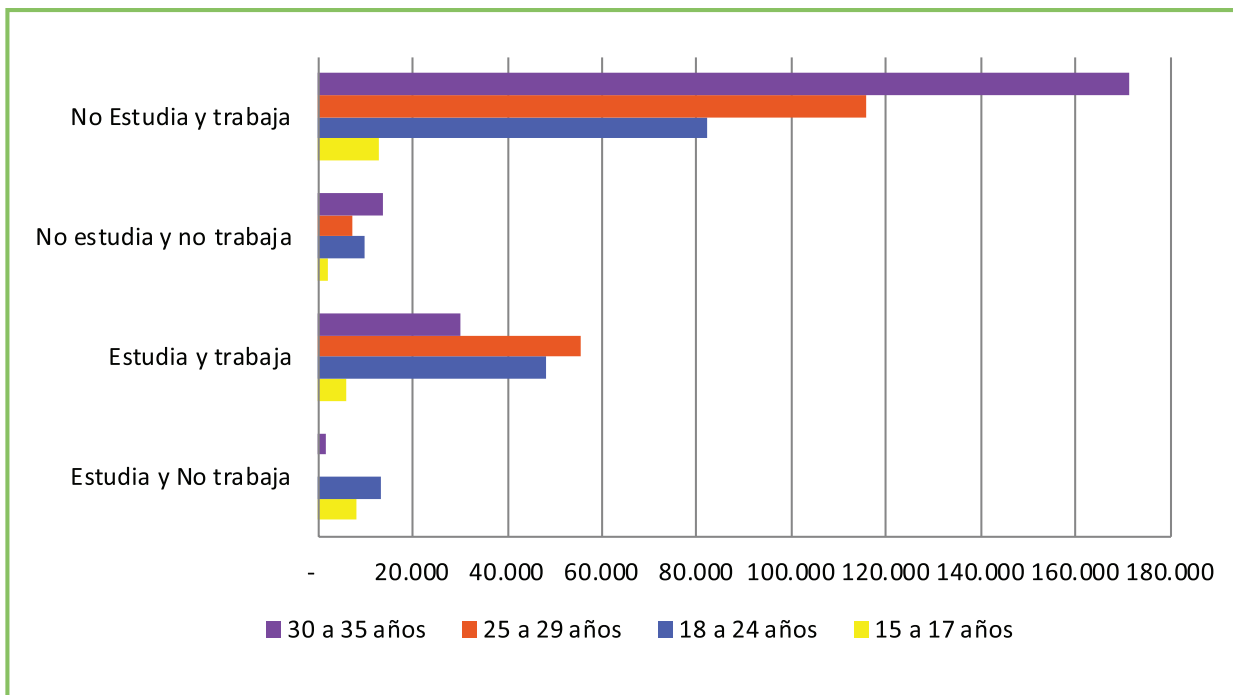
	grupo de edad									
	15 a 17 años		18 a 24 años		25 a 29 años		30 a 35 años		Total	
	N	%	N	%	N	%	N	%	N	%
Primaria	15,615	52.8	46,063	30.0	51,322	28.6	84,454	38.6	197,454	34.0
Secundaria incompleta	13,270	44.8	52,785	34.4	44,371	24.7	38,085	17.4	148,511	25.5
Secundaria completa (con Bachillerato)	714	2.4	25,676	16.7	27,045	15.1	29,097	13.3	82,532	14.2
Universidad incompleta	-	0.0	13,619	8.9	16,168	9.0	17,209	7.9	46,997	8.1
Universidad completa	-	0.0	14,464	9.4	37,203	20.7	46,086	21.0	97,753	16.8
Parauniversitaria	-	0.0	771	0.5	2,501	1.4	1,814	0.8	5,085	0.9
Sin estudios	-	0.0	-	0.0	975	0.5	2,194	1.0	3,169	0.5
<b>Total</b>	<b>29,599</b>	<b>100.0</b>	<b>153,378</b>	<b>100.0</b>	<b>179,585</b>	<b>100.0</b>	<b>218,940</b>	<b>100.0</b>	<b>581,501</b>	<b>100.0</b>

Fuente: Elaboración propia a partir de Consejo de la Persona Joven, II Encuesta Nacional de Juventudes, 2013.

De las personas que viven exclusivamente de sus ingresos para la manutención y gastos, según la información mostrada en el gráfico 2, un 24.1% estudia y trabaja de manera simultánea, y un 66.1% trabaja y no estudia. Estos rasgos evidencian que un 90.2% de esta población trabaja y sus ingresos provienen de esta fuente, sin embargo un 9.7% manifiesta que sólo estudia o bien no estudia ni

trabaja, pero viven exclusivamente de sus ingresos. Las proporciones al interior de los grupos de edad muestran que el mayor número de jóvenes en condición de autonomía no estudian y trabajan en todos los grupos de edad, un 43.9% de adolescentes, un 53.6% del grupo de 18 a 24 años, un 64.8% de la población con 25 a 29 años y un 79% de quienes tienen entre 30 y 35 años.

Gráfico 2  
Costa Rica: Personas jóvenes que viven exclusivamente de sus ingresos por grupo de edad y condición si estudia-trabaja. 2013



Fuente: Elaboración propia a partir de Consejo de la Persona Joven, II Encuesta Nacional de Juventudes, 2013.

Aparte de sus gastos y manutención, las personas jóvenes utilizan sus ingresos en diversas actividades, sin embargo, el pago de su teléfono celular (89.8%), divertirse o recrearse (76.8%) el ahorro (67.6%) son las actividades mencionadas por una mayoría de jóvenes.

Además, este grupo de jóvenes apoya económicamente a padres u otros familiares (58.4%), paga pensiones alimentarias (11.1%) y envía remesas

(5.6%). El pago de préstamos es una condición que su independencia económica les posibilita asumir. Alguna parte de esta población son jóvenes con un endeudamiento para el pago de préstamo personal (28.0%), pagar la tarjeta de crédito (17.2%), pagar préstamo de vivienda (14.8%).

La percepción de la suficiencia de ingresos, presentada en el gráfico 3, por parte de las personas jóvenes que viven exclusivamente de sus ingresos muestra



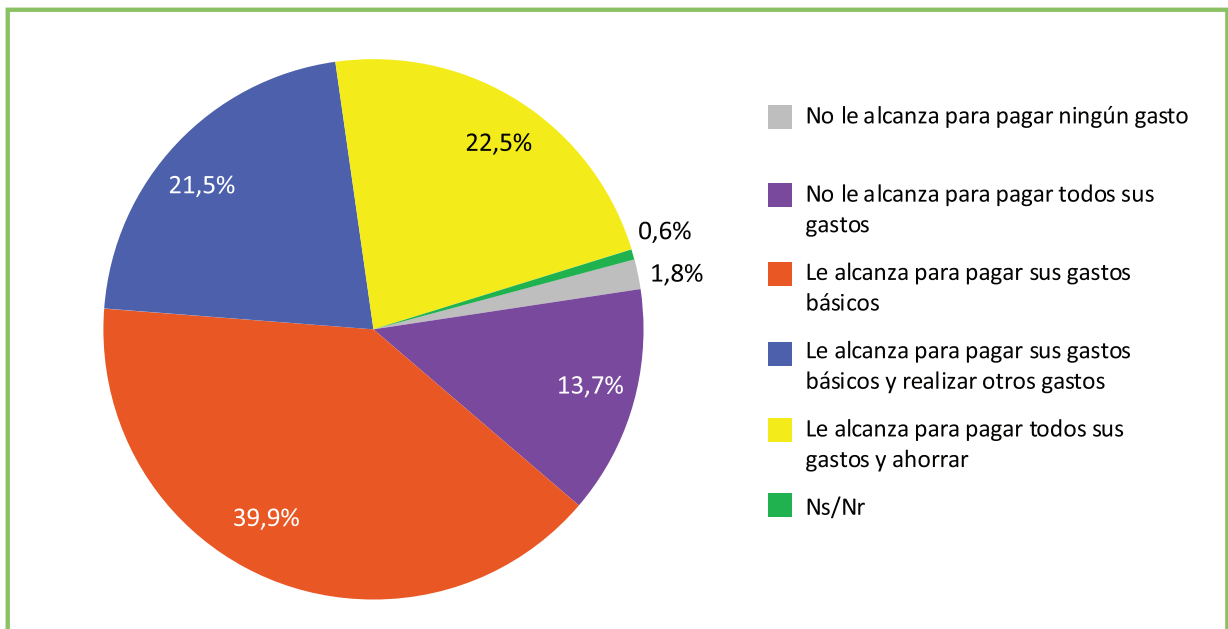
que un 14.5 % estima que a pesar de tener ingresos propios no alcanzan para pagar todos o ninguno de sus gastos, son jóvenes que aún cuando poseen ingresos propios no logran solventar sus gastos, son jóvenes en condiciones de vulnerabilidad. A quienes no les alcanza podríamos suponer que son jóvenes empobrecidos, por depender exclusivamente de sus

ingresos para sus gastos y manutención.

En tanto que un 44% percibe que le alcanza para pagar sus gastos básicos, otros gastos y ahorrar. Es un 39.9% la cantidad de jóvenes que estima que le alcanza para pagar sus gastos básicos.

Gráfico 3

Costa Rica: Personas jóvenes que viven exclusivamente de sus ingresos según percepción de suficiencia del ingreso. 2013



Fuente: Elaboración propia a partir de Consejo de la Persona Joven, II Encuesta Nacional de Juventudes, 2013.

En relación con las metas para los próximos cinco años el mejoramiento de las condiciones educativas es una meta que le gustaría alcanzar a un 57.5% de las personas jóvenes; el mejoramiento de las condiciones de trabajo es señalada por un 26.3% de las personas jóvenes que viven de sus propios ingresos. De igual manera, el establecimiento o mejora de la vida en pareja es una meta para un 3% y la tenencia de vivienda propia es una aspiración para un 2.1% de la población joven que vive exclusivamente de sus ingresos. Estas metas están presentes en los diferentes grupos de edad, sin embargo, son aspiraciones expresadas en mayor número conforme aumenta la edad.

En síntesis, los y las jóvenes que viven exclusivamente de sus ingresos son en su mayoría hombres, conviven en familias propias y de base unipersonal, tienen niveles educativos de secundaria incompleta o menos y la mayoría trabaja, algunos de los cuales combina con el estudio.



## AUTONOMÍA ECONÓMICA Y ALGÚN APOYO DE OTRAS PERSONAS: UNA COMBINACIÓN DE FUENTES CON ÉNFASIS EN LOS INGRESOS PROPIOS PARA EL PAGO DE SUS GASTOS Y MANUTENCIÓN

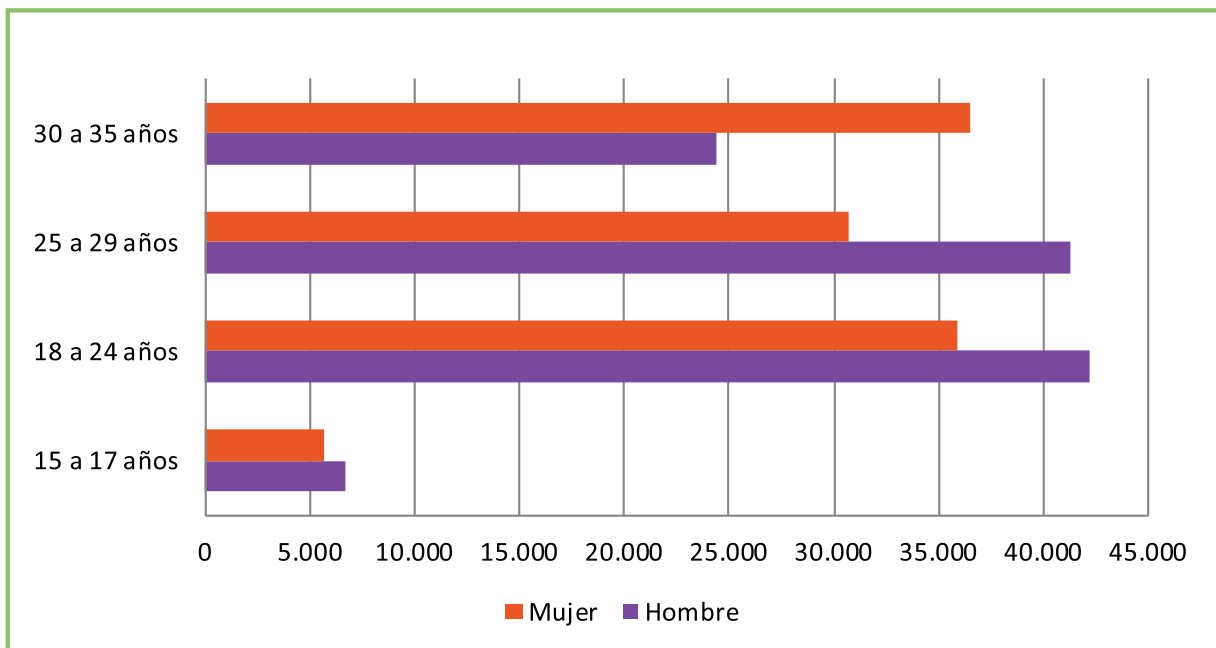


Bajo la categoría autonomía económica y algún apoyo de otras personas se agrupan jóvenes que viven principalmente de sus ingresos y de la ayuda de otras personas para su manutención y gastos. Constituyen un 12.7% (223,379) del total de personas jóvenes entre 15 y 35 años. Es una condición en la cual el énfasis está en los ingresos propios como fuente principal, pero no exclusiva.

La población que presenta esta condición está conformada por un 51.3% (114,551) de hombres y un 48.7% de mujeres (108,828), esta relación por sexo es relativamente uniforme al interior de los grupos de edad, los cuales muestran una cantidad mayor de hombres, a excepción del grupo de edad de 30 a 35 años, en el cual es mayor el número de mujeres con este rasgo.

Las personas jóvenes en ésta condición se distribuyen de la siguiente manera en los grupos de edad: un 5.6% (12,440) son adolescentes entre 15 y 17 años; 34.9% (78,043) tiene entre 18 y 24 años; un 32.2% (71,964) tiene entre 25 y 29 años de edad; en tanto que un 27.3% (60,933) está en el grupo de 30 a 35 años de edad. En el gráfico 4 se exponen los datos anteriores.

Gráfico 4  
Costa Rica: Personas jóvenes que viven principalmente de sus ingresos y de la ayuda de otras personas. 2013



Fuente: Elaboración propia a partir de Consejo de la Persona Joven, II Encuesta Nacional de Juventudes, 2013.



La mitad de jóvenes que viven principalmente de sus ingresos y de la ayuda de otras personas, Cuadro 3, conviven con su familia de crianza, un 49.1%, en tanto que un 47.1% tiene familia propia. Al interior de los grupos de edad se observa la convivencia de un 87.7% de adolescentes con su familia de crianza.

Según el tipo de familia y conforme aumenta la edad, la proporción de jóvenes con familia propia es mayor, y la cantidad de jóvenes que viven con la familia de crianza disminuye conforme aumenta la edad. En el grupo de 25 a 29 años la proporción de jóvenes con familia de base unipersonal es mayor.

Cuadro 3

Costa Rica: Personas jóvenes que viven principalmente de sus ingresos y de la ayuda de otras personas por grupos de edad, según el tipo de familia. 2013

Tipo de familia	grupo de edad									
	15 a 17 años		18 a 24 años		25 a 29 años		30 a 35 años		Total	
	N	%	N	%	N	%	N	%	N	%
Familia crianza	10,914	87.7	53,176	68.1	34,990	48.6	10,549	17.3	109,629	49.1
Familia propia	1,526	12.3	22,363	28.7	33,252	46.2	48,985	80.4	106,125	47.5
Base unipersonal	-	-	2,504	3.2	3,722	5.2	1,399	2.3	7,625	3.4
<b>Total</b>	<b>12,440</b>	<b>100.0</b>	<b>78,043</b>	<b>100.0</b>	<b>71,964</b>	<b>100.0</b>	<b>60,933</b>	<b>100.0</b>	<b>223,379</b>	<b>100.0</b>

Fuente: Elaboración propia a partir de Consejo de la Persona Joven, II Encuesta Nacional de Juventudes, 2013.

Los rasgos educativos de las personas jóvenes agrupadas bajo la categoría autonomía económica y ayuda de otras personas, presentados en el Cuadro 4, muestran un 56.2 % con secundaria incompleta

o menos, en tanto que un 12.7% tiene secundaria completa, un 18.5% universitaria incompleta. No se registran personas sin estudios en este grupo de población.

**Cuadro 4**  
Costa Rica: Personas jóvenes que viven principalmente de sus ingresos y de la ayuda de otras personas por grupos de edad, según nivel educativo.

2013

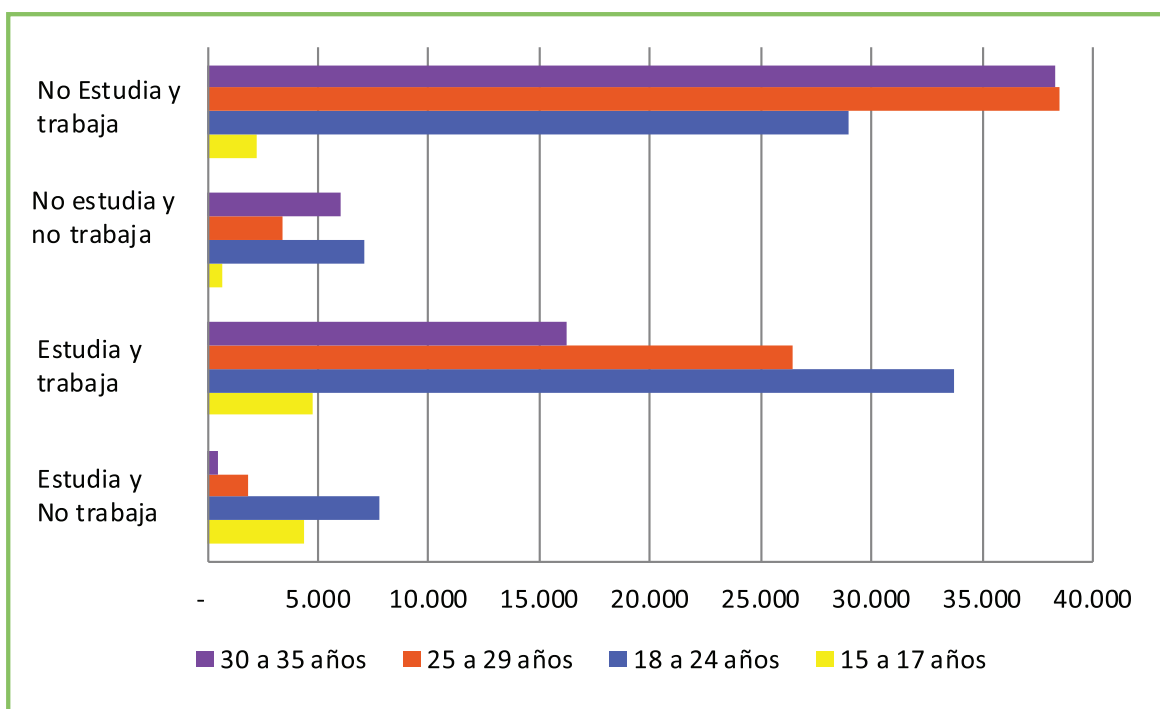
	grupo de edad									
	15 a 17 años		18 a 24 años		25 a 29 años		30 a 35 años		Total	
	N	%	N	%	N	%	N	%	N	%
Primaria	4 675	37.6	16,818	21,5	24,001	33.4	17,918	29.4	63,412	28.4
Secundaria incompleta	7,082	56.9	29,208	37.4	10,591	14.7	15,175	24.9	62,057	27.8
Secundaria completa (con Bachillerato)	683	5.5	13,017	16.7	9,106	12.7	5,453	8.9	28,259	12.7
Universidad incompleta	-	0.0	8,450	10.8	12,379	17.2	4,605	7.6	25,434	11.4
Universidad completa	-	0.0	9,338	12.0	14,102	19.6	17,781	29.2	41,221	18.5
Parauniversitaria	-	0.0	1,211	1.6	811	1.1	-	0.0	2,022	0.9
Sin estudios	-	0.0	-	0.0	975	1.4	-	0.0	975	0.4
<b>Total</b>	<b>12,440</b>	<b>100.0</b>	<b>78,043</b>	<b>100.0</b>	<b>71,964</b>	<b>100.0</b>	<b>60,933</b>	<b>100.0</b>	<b>223,379</b>	<b>100.0</b>

Fuente: Elaboración propia a partir de Consejo de la Persona Joven, II Encuesta Nacional de Juventudes, 2013.

De las personas que viven principalmente de sus ingresos y de la ayuda de otras personas un 85.6% trabaja, un 36.7% lo hace de manera simultánea al estudio; un 6.5% sólo estudia y un 7.8% no estudia ni trabaja. En términos de grupos de edad quienes estudian y no trabajan las proporciones son mayores en los grupos de menor edad, principalmente en

adolescentes. Por el contrario, quienes no estudian y trabajan tienen proporciones mayores en los grupos de mayor edad. El trabajo y estudio de manera simultánea, presenta uniformidad en los diferentes grupos de edad y tiende a decrecer conforme aumenta la edad de las personas jóvenes. El gráfico 5 resume la relación estudio trabajo descrita con anterioridad.

Gráfico 5  
Costa Rica: Personas jóvenes que viven principalmente de sus ingresos  
y de la ayuda de otras personas por grupo de edad y condición si estudia - trabaja.  
2013



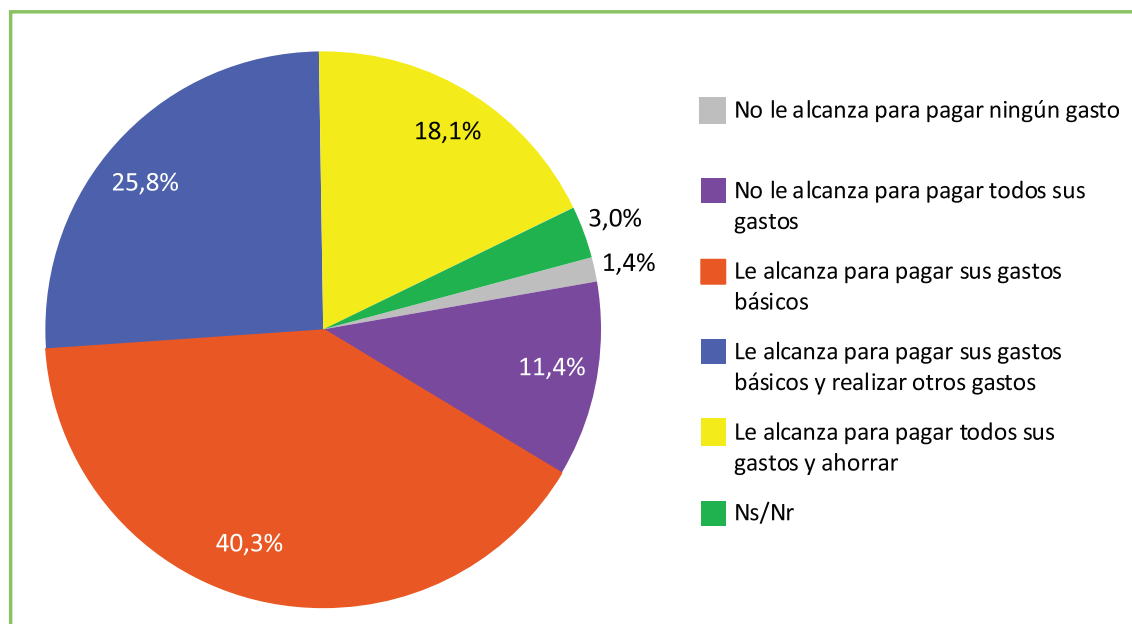
Fuente: Elaboración propia a partir de Consejo de la Persona Joven, II Encuesta Nacional de Juventudes, 2013.

Las personas jóvenes que viven principalmente de sus ingresos y de la ayuda de otras personas, mencionan diferentes usos al dinero que disponen: el apoyo económico a padres u otros familiares, a excepción de hijos/as y parejas es señalado por un 63.5%, el uso para el pago de pensión alimenticia por un 4.3%; el ahorro es mencionado un 71.7%, el pago de préstamos personales, de vivienda y la tarjeta de crédito son mencionados por un 21.2%, 14.7%, 14.1% respectivamente.

Las personas jóvenes que viven principalmente de sus ingresos y de la ayuda de otras personas un 12.8% estima que no le alcanza para pagar todos o ninguno de sus gastos, aún cuando generan sus ingresos y cuentan con la ayuda de otras personas para el pago de sus gastos y manutención. Por otra parte, un 40.3% estima que le alcanza para pagar sus gastos básicos, y un 25.8% considera que le alcanza para pagar sus gastos básicos, y otros gastos, incluyendo el ahorro. El gráfico 6 presenta la percepción de la suficiencia de los ingresos de que disponen.

Gráfico 6

Costa Rica: Personas jóvenes que viven principalmente de sus ingresos y de la ayuda de otras personas según percepción de suficiencia del ingreso. 2013



Fuente: Elaboración propia a partir de Consejo de la Persona Joven, II Encuesta Nacional de Juventudes, 2013.

Al igual que para el grupo de autonomía económica mejorar las condiciones educativas es la meta mencionada por un 68% de las personas jóvenes que viven principalmente de sus ingresos y de la ayuda de otras personas; el mejoramiento de las condiciones de trabajo es establecido por un 64.3% de jóvenes entre 15 y 35 años. Para la población joven bajo esta categoría contar con una vivienda propia es señalada por un 23.3% y establecer o mejorar la vida en pareja por un 9,1%. Al interior de los grupos de edad en la población entre 18 y 24 años las tres metas tienen

los porcentajes más altos.

Finalmente, la población joven bajo la categoría de autonomía económica y algún apoyo de otras personas muestra una situación homogénea en cuanto a la cantidad de hombres y mujeres, la convivencia se da tanto con familias de crianza como con familias propias y de base unipersonal, poco más de la mitad de esta población tiene un nivel educativo de secundaria incompleta o menos, casi la mitad no estudia y trabaja.

## DEPENDENCIA ECONÓMICA DE OTRAS PERSONAS Y GENERACIÓN DE ALGUNOS RECURSOS: UNA COMBINACIÓN DE FUENTES CON ÉNFASIS EN LA DEPENDENCIA DE OTRAS PERSONAS PARA EL PAGO DE SUS GASTOS Y MANUTENCIÓN ● ● ●

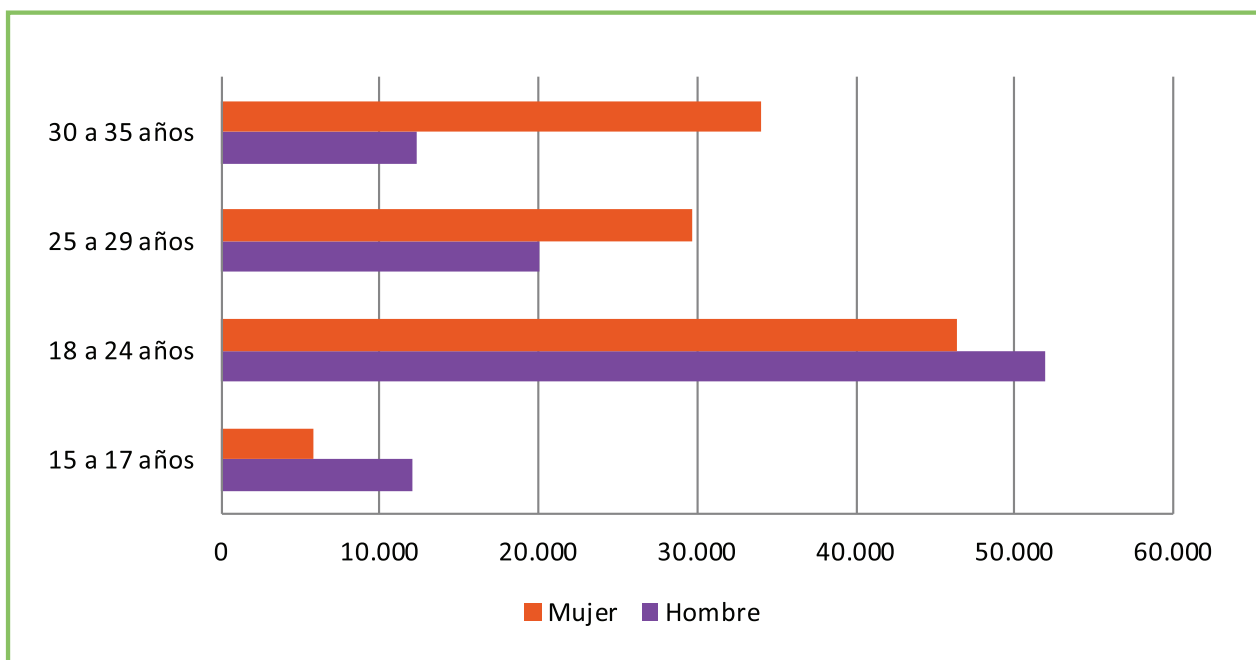
La dependencia económica de otras personas y la generación de algunos recursos es una condición experimentada por un 12.0% (212,426) del total de personas jóvenes entre 15 y 35 años, de las cuales un 54.5% son mujeres y un 45.5% son hombres. Esta categoría enfatiza en la dependencia de los ingresos

producidos por otras personas, aún cuando generan o cuentan con algunos ingresos propios.

De las personas jóvenes que viven principalmente de los ingresos aportados por otras personas con algunos generados por ellas/ellos de manera global son más mujeres que hombres. En el gráfico 7 se evidencia que al interior de los grupos de edad, es mayor el número de hombres con este perfil en los grupos de edad de 15 a 17 y 18 a 24 años; y es mayor la cantidad de mujeres en los grupos de 25 a 29 y 30 a 35 años. El mayor número de personas jóvenes, tanto hombres como mujeres, se concentra en el grupo de 18 a 24 años de edad.

De las personas que viven principalmente de los ingresos aportados por otras personas con algunos ingresos propios un 51.1% habita con la familia

Gráfico 7  
Costa Rica: Personas jóvenes que viven principalmente de los ingresos aportados por otras personas y algunos propios. 2013



Fuente: Elaboración propia a partir de Consejo de la Persona Joven, II Encuesta Nacional de Juventudes, 2013.



de crianza. Al interior de los grupos de edad la proporción de adolescentes y jóvenes entre 18 y 24 años es mayor en relación con los grupos de mayor edad. Un 44.2% tiene familia propia, la proporción al interior de los grupos de edad evidencia mayores porcentajes en los grupos de 25 a 29 y 30 a 35 años. Sin embargo, una cantidad considerable

de adolescentes tiene familia propia o de base unipersonal, un 10.2% y un 9.6% respectivamente. La proporción de adolescente con familia de base unipersonal es mayor en relación con los otros grupos de edad. El cuadro 5 expone los datos por tipo de familia.

Cuadro 5

Costa Rica: Personas jóvenes que viven principalmente de los ingresos generado por otras personas y algunos propios por grupos de edad, según el tipo de familia.

2013

Tipo de familia	grupo de edad									
	15 a 17 años		18 a 24 años		25 a 29 años		30 a 35 años		Total	
	N	%	N	%	N	%	N	%	N	%
Familia crianza	14,332	6.7	67,251	31.7	21,363	10.1	5,541	2.6	108,487	51.1
Familia propia	1,828	0.9	23,677	11.1	27,996	13.2	40,485	19.1	93,986	44.2
Base unipersonal	1,708	0.8	7,377	3.5	491	0.2	379	0.2	9,954	4.7
<b>Total</b>	<b>17,867</b>	<b>8.4</b>	<b>98,305</b>	<b>46.3</b>	<b>49,850</b>	<b>23.5</b>	<b>46,404</b>	<b>21.8</b>	<b>212,426</b>	

Fuente: Elaboración propia a partir de Consejo de la Persona Joven, II Encuesta Nacional de Juventudes, 2013.

Los rasgos a nivel educativo de las personas jóvenes que viven principalmente de los ingresos aportados por otras personas y algunos ingresos propios, el cuadro 6, muestra un 26% con primaria completa y un 28% con secundaria incompleta; un 16.2% tiene secundaria completa, un 14.4% universitaria

incompleta y un 15.5% universitaria completa. De las personas adolescentes un 29.5% menciona tener primara completa, es decir no ingresaron al colegio o no completaron al menos un año de enseñanza secundaria.

Cuadro 6

Costa Rica: Personas jóvenes que viven principalmente de los ingresos generados por otras personas y algunos propios por grupos de edad, según nivel educativo. 2013

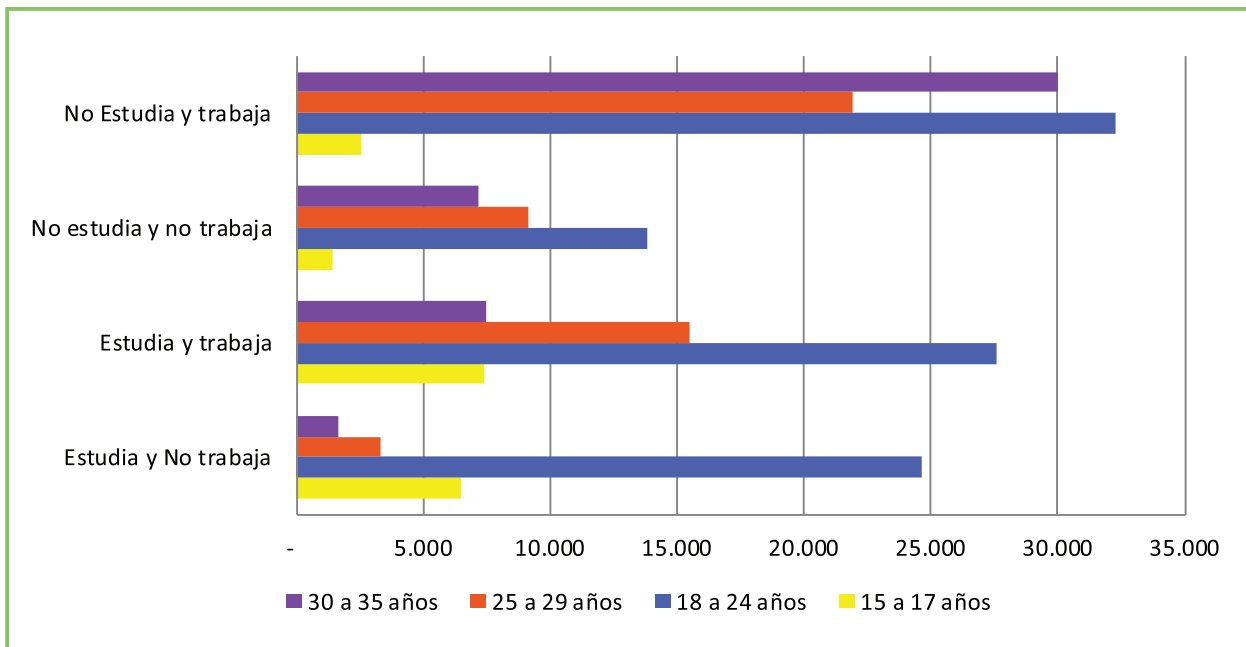
	grupo de edad									
	15 a 17 años		18 a 24 años		25 a 29 años		30 a 35 años		Total	
	N	%	N	%	N	%	N	%	N	%
Primaria	5,271	29.5	20,910	21.3	13,822	27.7	15,190	32.7	55,193	26.0
Secundaria incompleta	12,255	68.6	24,873	25.3	10,410	20.9	11,974	25.8	59,513	28.0
Secundaria completa (con Bachillerato)	341	1.9	22,940	23.3	5,831	11.7	5,275	11.4	34,388	16.2
Universidad incompleta	-	0.0	22,058	22.4	8,004	16.1	2,768	6.0	32,830	15.5
Universidad completa	-	0.0	7,523	7.7	11,783	23.6	11,197	24.1	30,504	14.4
Parauniversitaria	-	0.0	-	0.0	-	0.0	-	0.0	-	0.0
Sin estudios	-	0.0	-	0.0	-	0.0	-	0.0	-	0.0
<b>Total</b>	<b>17,867</b>	<b>100.0</b>	<b>98,305</b>	<b>100.0</b>	<b>49,850</b>	<b>100.0</b>	<b>46,404</b>	<b>100.0</b>	<b>212,426</b>	<b>100.0</b>

Fuente: Elaboración propia a partir de Consejo de la Persona Joven, II Encuesta Nacional de Juventudes, 2013.

La relación estudio trabajo de las personas que viven principalmente de los ingresos aportados por otras personas con algunos generados por ellas mismas, muestra un 68.1% trabaja, un 27.3% lo hace de manera simultánea al estudio, un 17% estudia, y un 14.9% no estudia ni trabaja. Una

mirada por grupos de edad muestra que 77.6% de las personas adolescentes estudia, un 74.9% y un 80.9% trabaja en los grupos de 25 a 29 y 30 a 35 años, respectivamente. Estos porcentajes superan el promedio para toda la población joven entrevistada. Esta información se presenta en el gráfico 8.

Gráfico 8  
Costa Rica: Personas jóvenes que viven principalmente de los ingresos generados por otras personas y algunos propios por grupo de edad y condición si estudia -trabaja. 2013



Fuente: Elaboración propia a partir de Consejo de la Persona Joven, II Encuesta Nacional de Juventudes, 2013.



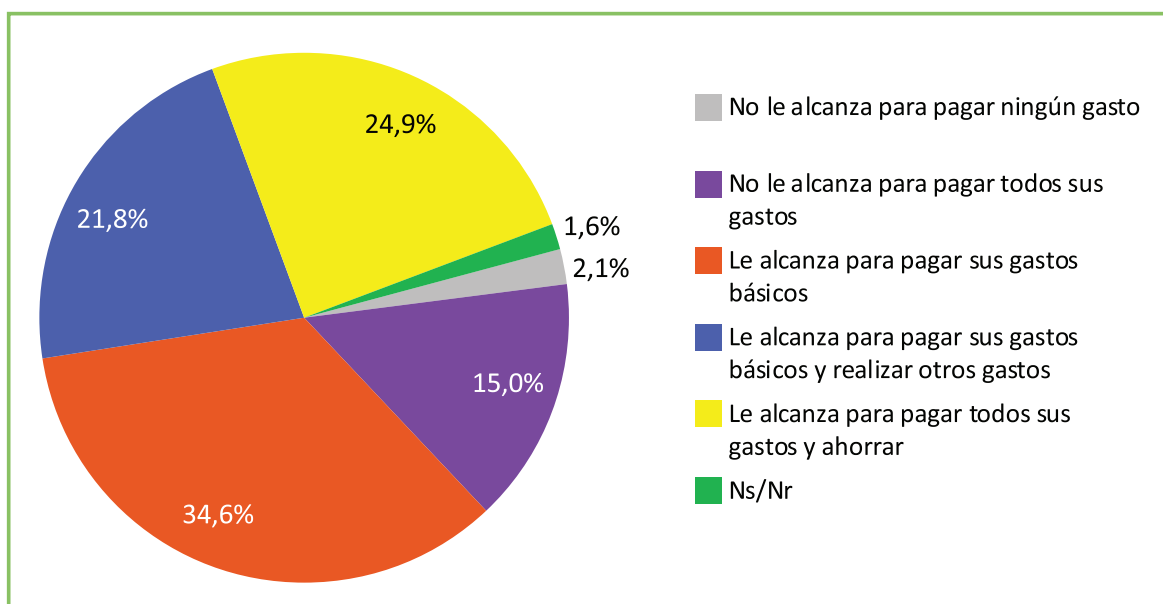
Las personas jóvenes que viven principalmente de los ingresos aportados por otras personas con algunos generados por ellos y ellas, mencionan diferentes usos al dinero que disponen, dentro de las cuales se observa que un 69.4% ahorran, un 58.9% mencionan apoyo económico a padres u otros familiares, excepto descendientes y pareja, un 16.6% pagan préstamos personales, un 12.1% pagan préstamo de vivienda, un 11.9% la tarjeta de crédito y un 4.9% pensión alimentaria.

El gráfico 9 presenta la percepción de la suficiencia del dinero del cual dispone la población joven entre quienes viven principalmente de los ingresos aportados por otras personas con algunos generados por ellas mismas. Un 17.1% estima que no le alcanza para pagar ningún gasto o todos sus gastos, un 34.6% estima que le alcanza para sufragar sus gastos básicos y un 46.7% que le alcanza para pagar sus gastos básicos, realizar otros gastos y ahorrar.

Para las personas jóvenes que viven principalmente

Gráfico 9

Costa Rica: Personas jóvenes que viven principalmente de los ingresos generados por otras personas y algunos propios, según percepción de suficiencia del ingreso. 2013



Fuente: Elaboración propia a partir de Consejo de la Persona Joven, II Encuesta Nacional de Juventudes, 2013.

de los ingresos aportados por otras personas con algunos generados por ellas mismas, la superación de las condiciones educativas es una meta para un 74.2% de los y las jóvenes en esta situación, el mejoramiento de las condiciones de trabajo es señalado por un 58.5% de jóvenes, contar con vivienda propia por un 27% y establecer o mejorar la vida en pareja por un 8.6%. Es en esta categoría de jóvenes en donde los valores de las metas alcanzan los porcentajes más altos de las cuatro situaciones o categorías descritas. De manera particular los y

las jóvenes de 18 a 24 años son los que presentan mayores porcentajes en relación con las aspiraciones

Finalmente, las personas jóvenes bajo esta categoría de dependencia económica de otras personas y generación de algunos recursos son un número mayor de mujeres que de hombres, poco más de la mitad vive con la familia de crianza y tienen secundaria incompleta o menos, una mayoría trabaja.

## DEPENDENCIA ECONÓMICA Y PROVISIÓN DE LOS INGRESOS DE OTRAS PERSONAS PARA EL PAGO DE SUS GASTOS Y MANUTENCIÓN



Un 41.6% (733,493) del total de personas jóvenes entre 15 y 35 años muestran una situación en la cual su manutención y gastos se sustenta exclusivamente en los ingresos generados por otras personas. De las cuatro categorías utilizadas en este artículo, ésta constituye el conglomerado más grande de jóvenes en el país.

De la población joven bajo esta condición, 69.1% (506,497) son mujeres y un 30.9 % (226,996) son hombres. La dependencia de las mujeres a ingresos generados por otras personas, parejas, figuras parentales u otras personas, podría corresponder a la división sexual de tareas del hogar y cuidado de personas, principalmente de los hijos. Sin embargo, la dependencia económica se acentúa de manera diferencial en los diferentes grupos de edad y aumenta significativamente conforme aumenta la edad.

Otros datos de la Encuesta evidencian que las diferencias por sexo en adolescentes son menores que en otros grupos de edad, un 45.5% de hombres y un 54.5% de mujeres viven de los ingresos generados por otras. En el grupo de 18 a 24 años de edad un 37.1% de hombres y un 62.9% de mujeres son dependientes, en tanto que para quienes tienen entre 25 y 29 años un 11.0% de hombres y un 89.0% de mujeres. En el grupo de edad de 30 a 35 años el contraste es significativo y la disparidad evidencia que un 6.0% de hombres y un 94.0% de mujeres viven exclusivamente de los ingresos producidos por otras personas. De los datos anteriores se observa que la dependencia económica es experimentada por mujeres jóvenes, aspecto que muestra inequidad y subordinación a otras personas en cuanto a la fuente de los ingresos para su manutención y gastos. Además, la cantidad de adolescentes en esta categoría muestra un conjunto importante (209,112) en dependencia económica, aspecto que

en términos del desarrollo de su edad constituye provisión por parte de sus familias. En el mismo sentido un número importante de jóvenes entre 18 y 24 años, 303,907, se encuentra en la misma condición.

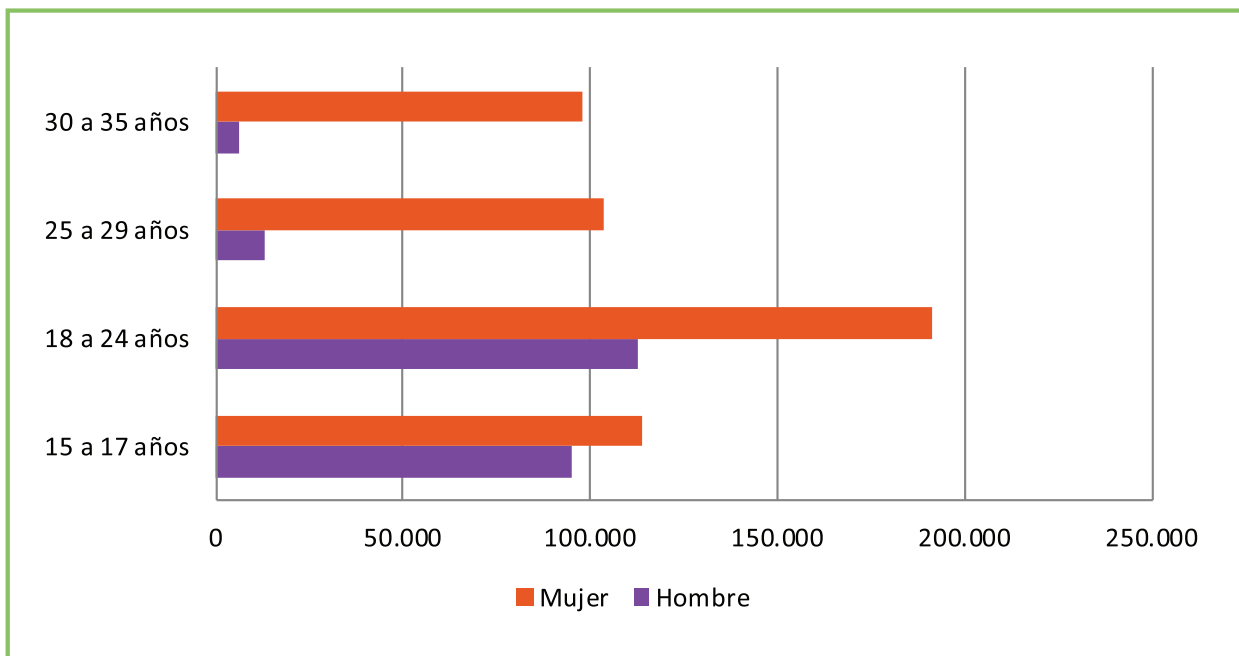
Al interior de este amplio rango de edad, un 28.5% (209,112) son adolescentes entre 15 y 17 años; el grupo más grande, 41.4% (30,3907), tiene entre 18 y 24 años. De los datos anteriores se desprende que la población dependiente está conformada en su mayoría por personas entre 15 y 24 años de edad. El conjunto de personas entre 25 y 29 está conformado por un 15.8% (116,256) y el grupo de 30 a 35 años por un 14.2% (104,217). Es decir, el número de personas dependientes disminuye considerablemente conforme avanza la edad de las personas jóvenes. En el gráfico 10 se muestra el detalle por sexo.

Sin embargo, la proporción entre hombres dependientes es mayor en los grupos de edad de 15 a 17 y de 18 a 24 años de edad, un 42.0% (95,228) y un 49.7% (112,720) respectivamente. En relación con la proporción entre las mujeres dependientes de las mismas edades, un 22.5% (209,112) y un 37.7% (303,907), respectivamente. Esto muestra la protección a personas de ambos sexos pero con una diferencia considerable para los hombres jóvenes de estas edades. Si bien los grupos de edad entre 25 y 35 años tienen un menor número de jóvenes, se evidencia un 5.6% (12,798) y un 2.8% (6,250) de hombres con edades entre 18 a 24 y 25 a 29 años de edad, respectivamente, son dependientes, en contraste con las mujeres 20.4% (116,256) y un 19.3%, (104,217) de los mismos grupos de edad, las cuales muestran una condición de dependencia de los ingresos generados por otras personas. Posiblemente el trabajo doméstico es una explicación de la cantidad de mujeres en estas categorías, de igual manera, son dependientes adolescentes que estudian y que sus progenitores ofrecen la provisión de sus gastos y manutención.



Gráfico 10  
Costa Rica: Personas jóvenes que viven exclusivamente de los  
ingresos aportados por otras personas.

2013



Fuente: Elaboración propia a partir de Consejo de la Persona Joven, II Encuesta Nacional de Juventudes, 2013.

Los datos del Cuadro 7 muestran un 56.6% del total de las personas jóvenes que viven exclusivamente para su manutención y gastos de los ingresos generados por otras personas convive con su familia de crianza, un 39.6% tiene familia propia y un 3.7% una familia de base unipersonal.

Del total de hombres en esta condición un 93.1% vive con su familia de crianza, en tanto que del total de mujeres un 56.8% tiene familia propia y un 40.3% con la familia de crianza. Estos datos muestran que los hombres jóvenes en esta situación son dependientes de figuras paternas y maternas, sin embargo, a pesar de que un número importante de mujeres jóvenes también es dependiente de esas mismas figuras, una mayoría de las mujeres tiene familia propia y depende para la manutención y sus gastos del ingreso de otras personas, sus parejas u otras.

Al interior de cada grupo de edad se observa que la convivencia con la familia de crianza disminuye conforme aumenta la edad: un 89.8% de las personas adolescentes, un 63.8% de jóvenes entre 18 y 24 años, un 21.5% de personas entre 25 y 29 años y un 8.4% entre 30 y 35 años.

En relación con la familia propia los datos muestran que la presencia de jóvenes con este tipo de familia aumenta conforme aumenta la edad, un 31%, 78.5% y 90.2% para los grupos de edad de 18 a 24, 25 a 29 y 30 a 35 años, respectivamente.

Un aspecto particular es la presencia de adolescentes con familia propia, un 5.4%, y un 4.8% en familias de base unipersonal.

La educación formal es una condición importante en la empleabilidad de las personas jóvenes y con ello



## Cuadro 7

Costa Rica: Personas jóvenes que viven exclusivamente de los ingresos generado por otras personas por grupos de edad, según el tipo de familia.

2013

Tipo de familia	grupo de edad									
	15 a 17 años		18 a 24 años		25 a 29 años		30 a 35 años		Total	
	N	%	N	%	N	%	N	%	N	%
Familia crianza	187,724	89.8	193,895	63.8	24,952	21.5	8,804	8.4	415,375	56.6
Familia propia	11,295	5.4	94,191	31.0	91,304	78.5	93,971	90.2	290,760	39.6
Base unipersonal	10,094	4.8	15,821	5.2	-	-	1,443	1.4	27,357	3.7
<b>Total</b>	<b>209,112</b>	<b>100.0</b>	<b>303,907</b>	<b>100.0</b>	<b>116,256</b>	<b>100.0</b>	<b>104,217</b>	<b>100.0</b>	<b>733,493</b>	<b>100.0</b>

Fuente: Elaboración propia a partir de Consejo de la Persona Joven, II Encuesta Nacional de Juventudes, 2013.

la obtención de trabajos mejor remunerados. De acuerdo con el último año aprobado, un 71.4% de las personas jóvenes tiene secundaria incompleta o menos. Un 23.1% tiene secundaria completa y universitaria incompleta, y un 4.7% tienen formación universitaria completa. En el Cuadro 8 se presentan los datos sobre el nivel educativo.

Por grupos de edad se evidencia que gran parte de los adolescentes tienen secundaria incompleta, un 76.9%, sin embargo, aún cuando están en edad escolar para la educación secundaria un 17.7% llegó hasta la enseñanza primaria.

Las personas jóvenes entre 18 y 24 años un 20.5% tiene secundaria completa y un 18.7% universitaria incompleta, niveles educativos acordes a la edad. No obstante, un 22.1% y un 31.7% tienen primaria y secundaria completa, respectivamente, población que representa poco más de la mitad de este grupo de edad, el cual está en desventaja para la consecución de empleos mejor remunerados. En el grupo de edad, 25 a 29 años, un 39% tiene primaria y un 34.4% secundaria incompleta.

De las personas jóvenes dependientes de los ingresos generados por otras personas la mitad (50.6%) estudia y no trabaja, en tanto que un 41%

no estudia y no trabaja. Este último dato se explica por su ocupación en la realización de tareas no remuneradas como el trabajo doméstico, realizado en su mayoría por mujeres. La combinación de ambos elementos para describir su situación actual es relevante, pues son dos aspectos que inciden en el nivel de ingresos. El gráfico 11 detalla la relación estudio trabajo por grupos de edad.

De las principales metas que les gustaría alcanzar en los próximos cinco años a las personas jóvenes que viven exclusivamente de los ingresos generados por otras personas, el mejoramiento de las condiciones educativas es mencionado por un 33.2% de la población joven. El mejoramiento de las condiciones de trabajo es señalado por un 26.2% de la población encuestada. Ambas constituyen las principales metas para esta población y se observan las expectativas de mejorar las condiciones de empleo por un número importante de adolescentes. Otras metas señaladas en menor porcentaje son tener vivienda propia, 9.6%, y establecer o mejorar la vida en pareja, 3.4%.

Al igual que en las otras categorías, las personas jóvenes quienes tienen una situación de dependencia económica el uso que dan al dinero del cual disponen es para ayudar a otros familiares, un 18.4%. Aún cuando dependen de los ingresos generados por

Cuadro 8

Costa Rica: Personas jóvenes que viven exclusivamente de los ingresos generados por otras personas por grupos de edad, según nivel educativo.

	grupo de edad									
	15 a 17 años		18 a 24 años		25 a 29 años		30 a 35 años		Total	
	N	%	N	%	N	%	N	%	N	%
Primaria	37,065	17.7	67,255	22.1	45,352	39.0	49,057	47.1	198,729	27.1
Secundaria incompleta	160,827	76.9	96,218	31.7	40,001	34.4	27,885	26.8	324,932	44.3
Secundaria completa (con Bachillerato)	10,017	4.8	62,387	20.5	12,962	11.1	11,317	10.9	96,682	13.2
Universidad incompleta	1,203	0.6	56,805	18.7	8,770	7.5	6,052	5.8	72,830	9.9
Universidad completa	-	0.0	18,141	6.0	8,038	6.9	8,484	8.1	34,662	4.7
Parauniversitaria	-	0.0	3,101	1.0	-	0.0	1,423	1.4	4,524	0.6
Sin estudios	-	0.0	-	0.0	1,134	1.0	-	0.0	1,134	0.2
<b>Total</b>	<b>209,112</b>	<b>100.0</b>	<b>303,907</b>	<b>100.0</b>	<b>116,256</b>	<b>100.0</b>	<b>104,217</b>	<b>100.0</b>	<b>733,493</b>	<b>100.0</b>

Fuente: Elaboración propia a partir de Consejo de la Persona Joven, II Encuesta Nacional de Juventudes, 2013.

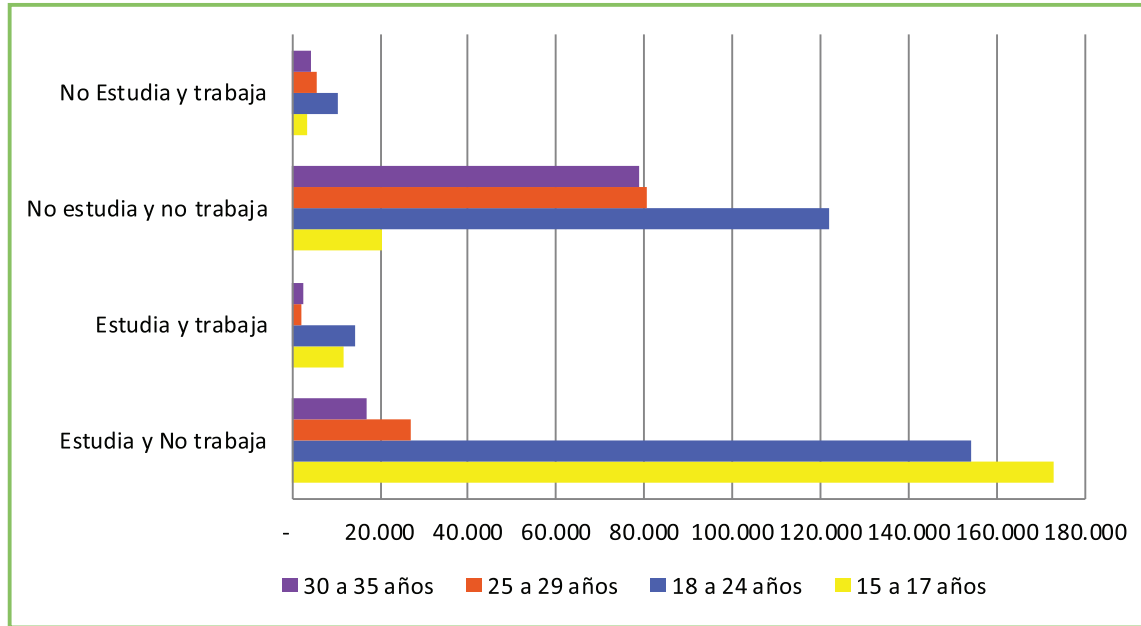
otras personas, este colectivo posee algún nivel de endeudamiento, utilizan el dinero para pagar préstamos personales, 5.5%, pagar préstamo de vivienda 3.0%, pagar la tarjeta de crédito 2.2%. El pago de pensión alimenticia, 1.9%, es un aspecto que evidencia su responsabilidad con otras personas.

En relación con la percepción de los ingresos de que disponen, las personas jóvenes de esta categoría, como se muestra en el gráfico 12, un 17.3% estima que no le alcanza para pagar todos y ninguno de sus gastos, es decir, además de su condición de dependencia económica, el dinero del cual disponen no es suficiente. En tanto que la mitad de la población considera que le alcanza para pagar sus gastos básicos.

Finalmente y de manera general, se puede afirmar que las personas jóvenes que viven exclusivamente de los ingresos generados por otras personas están en una condición de dependencia económica, la mayoría son mujeres, o de provisión, adolescentes y jóvenes entre 15 y 24 años, son un número mayor los que viven con la familia de crianza que los que tienen familia propia, tiene un nivel de escolaridad en donde predomina secundaria incompleta o menos. La mitad estudia y no trabaja, y un número considerable no estudia ni trabaja.

Gráfico 11

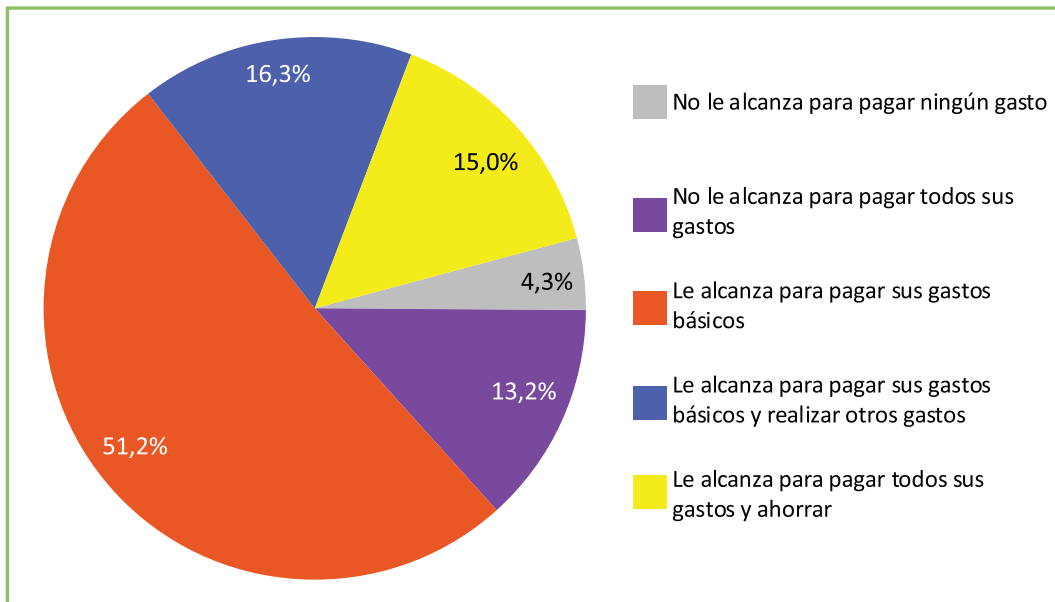
Costa Rica: Personas jóvenes que viven exclusivamente de los ingresos generados por otras personas por grupo de edad y condición si estudia - trabaja. 2013



Fuente: Elaboración propia a partir de Consejo de la Persona Joven, II Encuesta Nacional de Juventudes, 2013.

Gráfico 12

Costa Rica: Personas jóvenes que viven exclusivamente de los ingresos generados por otras personas, según percepción de suficiencia del ingreso. 2013



Fuente: Elaboración propia a partir de Consejo de la Persona Joven, II Encuesta Nacional de Juventudes, 2013.

## CONCLUSIONES

Los rasgos de los y las jóvenes, en términos de autonomía o dependencia, muestra situaciones diferenciadas en las cuatro categorías analíticas elaboradas a partir de su situación de ingresos para el pago de gastos y manutención.

En la categoría de dependencia económica y provisión se encuentra la mayor cantidad de personas jóvenes, es un conjunto conformado principalmente por mujeres y jóvenes menores de 24 años, viven en su mayoría con la familia de crianza en relación con la familia propia, el acceso a la educación muestra una escolaridad en la cual predomina la secundaria incompleta o menos, la mitad de esta población estudia y no trabaja, y un número importante no estudia ni trabaja.

En condición de autonomía económica es el segundo contingente de jóvenes en importancia numérica, la mayoría son hombres, conviven en familias propias y de base unipersonal, tienen niveles educativos de secundaria incompleta o menos, la mayoría trabaja y algunas lo hacen de manera simultánea con el estudio.

Las siguientes dos categorías que combinan de manera diferenciada los recursos propios y los de otras personas, mantienen cantidades similares y son las más pequeñas de las cuatro categorías, poco más de una quinta parte de las personas jóvenes.

Quienes tienen una condición de autonomía económica y algún apoyo de otras personas, muestra uniformidad en el número de hombres y mujeres y en el tipo de familias, tanto de crianza como propias y de base unipersonal, poco más de la mitad tiene un nivel educativo de secundaria incompleta o menos, casi la mitad no estudia y trabaja. Constituyen la agrupación de jóvenes con mayores expectativas para el mejoramiento de su condición educativa y de trabajo.

En la categoría dependencia económica de otras personas y generación de algunos ingresos son un número mayor de mujeres que hombres (aspecto

afín a la dependencia), poco más de la mitad vive con la familia de crianza, su nivel educativo se concentra en primaria completa y secundaria incompleta, una mayoría trabaja, aspecto que podría indicar la generación de bajos ingresos.

En relación con las personas adolescentes, un gran número de hombres tiene una condición de dependencia y de autonomía económica en comparación con mujeres de su misma edad.

En términos de políticas públicas es una tarea pendiente el mejoramiento de las condiciones de las personas jóvenes. Se requieren acciones para mejorar el nivel educativo de jóvenes, en general y de manera particular de quienes cuentan con primaria y secundaria incompleta y están en edades no escolares para las mismas; de igual manera el impulso de políticas de empleo de manera que mejore la empleabilidad de los y las jóvenes y con ello el acceso a ingresos propios, según los diferentes grupos de edad y el desarrollo personal de la población joven. Un potencial para el desarrollo de políticas de educación y empleo constituyen las aspiraciones en ambos campos mencionadas por las personas jóvenes. Asimismo, en términos de género es necesaria la incorporación de mujeres al empleo en equidad.

El análisis de la autonomía y dependencia económica requiere la profundización en estudios de mayor amplitud que el carácter exploratorio de este artículo, y con la consideración de otras fuentes de información por ejemplo de encuestas de hogares, o bien la incorporación de un módulo sobre aspectos económicos en futuras encuestas de juventudes, por ejemplo el nivel de ingresos.

Finalmente, las condiciones de autonomía y dependencia y sus combinaciones dependen de un conjunto de elementos culturales, de política pública, de acceso y cumplimiento de derechos económicos y sociales, y de oportunidades en función de rasgos familiares, personales y la biografía de cada joven.

## REFERENCIAS BIBLIOGRÁFICAS ● ● ●

Asamblea Legislativa de la República de Costa Rica (2002). Ley General de la Persona Joven, Ley No 8261. Publicada Gaceta No 95 del 20 de mayo de 2002.

Asamblea Legislativa de la República de Costa Rica (2009). Código Electoral, Ley No 8765. Publicada en el Alcance 37 a La Gaceta No 171 del 02 de setiembre de 2009.

Asamblea Legislativa de la República de Costa Rica (2007). Convención Iberoamericana de Derechos de las Personas Jóvenes Ley No 8612. Publicada en la Gaceta No 231 del 30 de noviembre de 2007.

Consejo Nacional de la Política Pública de la Persona Joven (2013). Segunda Encuesta Nacional de Juventudes, Costa Rica 2013, Informe de Principales Resultados. Consejo de la Persona Joven; San José, Costa Rica: Consejo Nacional de la Política Pública de la Persona Joven.

Consejo de la Persona Joven (2010). El Enfoque de juventudes: hacia una visibilización positiva de las personas jóvenes. Consejo de la Persona Joven; Fondo de Población de las Naciones Unidas. San José, Costa Rica: Fondo de Población de las Naciones Unidas.

Consejo de la Persona Joven (2009). Primera Encuesta Nacional de Juventud, Costa Rica 2008 Informe Integrado (Edición Revisada, octubre de 2009). Consejo de la Persona Joven; Fondo de Población de las Naciones Unidas San José, Costa Rica: Fondo de Población de las Naciones Unidas.

Comisión Económica para América Latina y el Caribe, Organización Iberoamericana de Juventud (CEPAL y OIJ) (2007). La juventud en Iberoamérica Tendencias y Urgencias. Buenos Aires: CEPAL-OIJ.

Instituto Nacional de Estadística y Censos (2013). Encuesta Nacional de Hogares Julio: 2013 Resultados Generales. Volumen 1; Año 4; 2013. San José, Costa Rica.

Instituto Nacional de Estadística y Censos (2011). Censo de Población y Vivienda del año 2011. San José, INEC.

Programa Estado de la Nación (s.f.). Las personas jóvenes de Costa Rica en el Estado de la Nación: una síntesis de aspectos relevantes. Documento sin publicar.