

Familia y relaciones de pareja

26,6% tiene una relación de pareja **29%** Mujeres **24,1%** Hombres

Tipo de relación

Noviazgo **75,3%** Unión libre **10,5%** Anda con alguien **9,5%**
80,3% 71,4% 0,3% 18,6% 14,8% 5,3%

Edad de la pareja

menos de 15 años **5,9%** de 15 a 17 años **50,8%** de 18 años o más **43,3%**
11,9% 1,3% 70% 35,5% 18,1% 63,2%

Situaciones de violencia en la pareja

Le ha revisado el celular **21,5%** no hay diferencia por sexo
 Le ha prohibido tener amigos(as) **6,7%** 8,2% 5,5%
 Le ha prohibido vestirse de cierta forma **4,9%** 5,8% 4,2%
 Le ha hecho sentirse incómodo(a) porque quiere verle constantemente **4,8%** 7,4% 2,7%

Salud

58,5% ha requerido servicios de salud **60,3%** Mujeres **56,6%** Hombres

Asistió a EBAIS, clínica y hospital de la CCSS **89%** 89,6% 88,4%
 Consultorio privado **7,8%** 6,8% 8,7%

8,9% ha sentido deseos de quitarse la vida

53,3% que ha sentido deseos de quitarse la vida lo ha intentado **55,5%** Mujeres **44,9%** Hombres

13,8%  Mujeres **3,7%**  Hombres



Sexualidad **27,9%**

ha tenido relaciones sexuales

28,2% Mujeres **27,5%** Hombres

49% en el último año ha utilizado el condón siempre

65,9% Hombres **32,7%** Mujeres

tiene hijos(as) **11,1%**



19,2% Mujeres **2,4%** Hombres

Acceso a Internet

65% mediante celular prepago Hombres 62% Mujeres 67,9%
58,6% en el hogar Hombres 62,2% Mujeres 55%
32,2% en casa de un familiar o amigo Hombres 28,2% Mujeres 36%
2% no tiene acceso

Unidad de Investigación
 Consejo de la Persona Joven
 observatorio@cpj.go.cr
 22804376, 22534131, 22839660
 www.cpj.go.cr



Adolescentes

Costa Rica

III Encuesta Nacional de Juventudes 2018

Población Joven de 15 a 17 años

267.693

Educación

85,6%
está estudiando



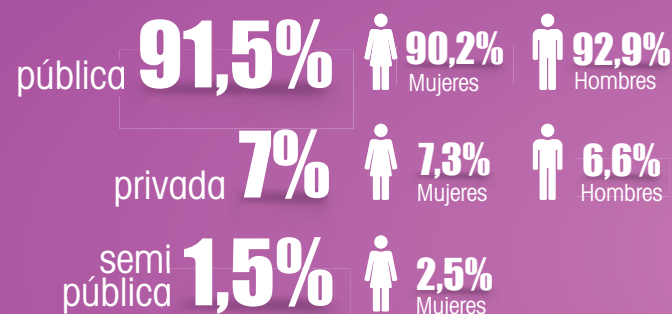
14,4% está fuera del sistema educativo

86,1%
Mujeres



85,1%
Hombres

Tipo de institución



Dificultades en los centros educativos

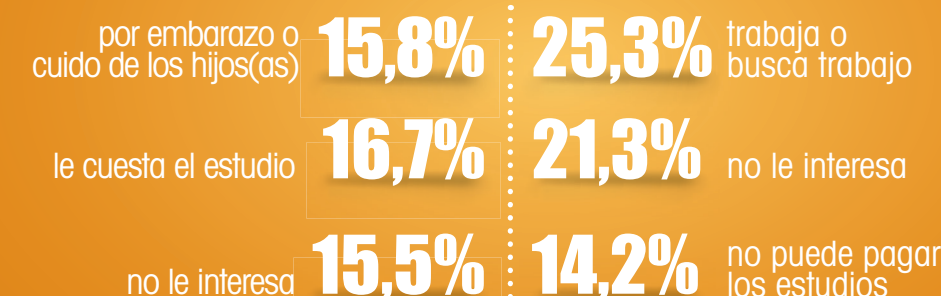


Situaciones de acoso o intimidación (bullying) sufrido en los centros educativos



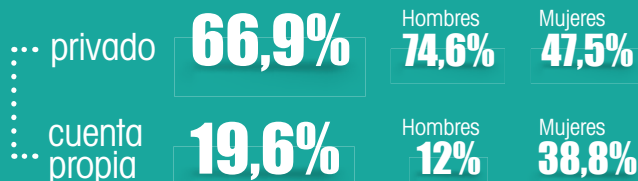
Mujeres **13,9%** | **14,9%** Hombres

razones por las que no estudia



regiones con los porcentajes más altos: **30%** Huetar Norte | **19,6%** Chorotega

Sector



Tipo de seguro



Tipo de ocupación



Habla otro idioma **21,5%**

Mujeres 20,9%	Hombres 22,2%
----------------------	----------------------



88,2% inglés	8,5% francés	3,3% otro idioma
---------------------	---------------------	-------------------------

Trabajo **9%** tiene trabajo remunerado

Hombres 13,2%	Mujeres 5%
----------------------	-------------------

regiones con los porcentajes más altos de adolescentes que trabajan

