

## Situaciones de violencia

le han gritado vulgaridades **48%** 28,4% Hombres  
66,5% Mujeres

miradas obscenas **43,2%** 26,8% Hombres  
58,6% Mujeres

le han enviado pornografía por medios electrónicos, redes sociales **32,5%** 39,1% Hombres  
26,3% Mujeres

le han tocado en la calle o en el bus sin su autorización **19,9%** 15,1% Hombres  
24,5% Mujeres

**9,9%** ha sentido deseos de quitarse la vida

**50%** que ha sentido deseos de quitarse la vida lo ha intentado

**54%** Mujeres

**44,5%** Hombres

**11%** Mujeres

**8,6%** Hombres

**59,0%** de los intentos ha sido a los **17 años** o menos



## Sexualidad

**62,6%** tuvo su primera relación sexual a los **17 años** o menos

**66%** Hombres  
**59,5%** Mujeres

**87%** ha tenido relaciones sexuales el último año

**29,1%** usa condón en todas las relaciones sexuales

**39,8%** Hombres  
**19,8%** Mujeres



**49,8%** de las mujeres tuvieron al menos un embarazo antes de los **19 años**

## Acceso a Internet

**56%** en el hogar

**55,1%** mediante celular prepago

**40,1%** mediante celular postpago

**1,8%** no tiene acceso

Unidad de Investigación  
Consejo de la Persona Joven  
observatorio@cpj.go.cr  
22804376, 22534131, 22839660  
www.cpj.go.cr



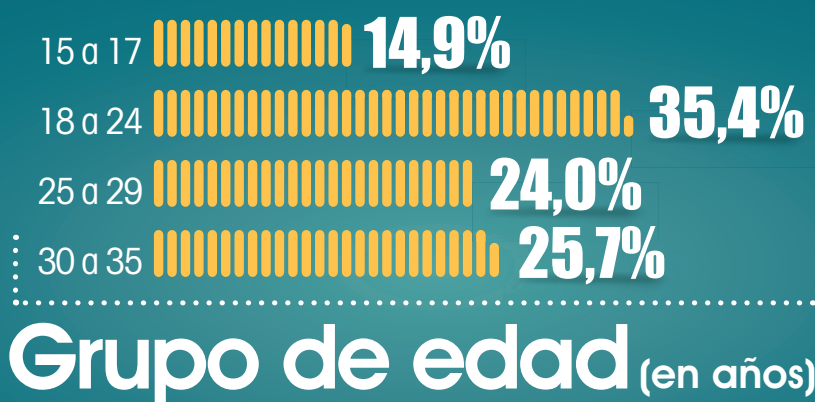
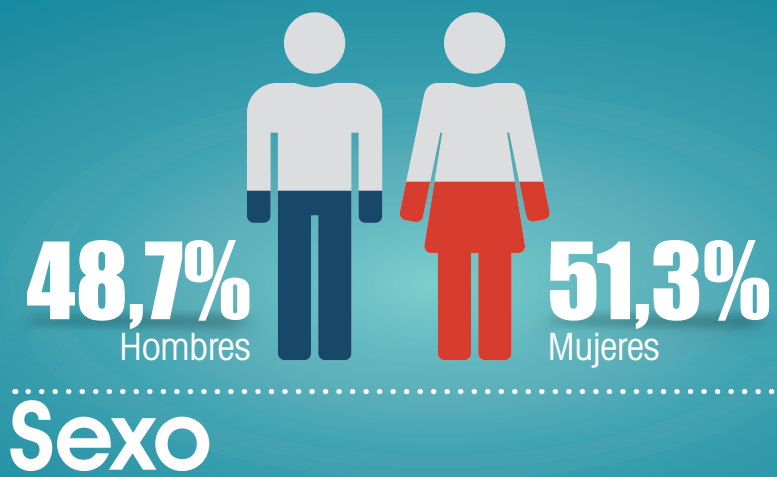
# Datos Nacionales

Costa Rica


**III Encuesta Nacional de Juventudes 2018**

Población Joven de 15 a 35 años

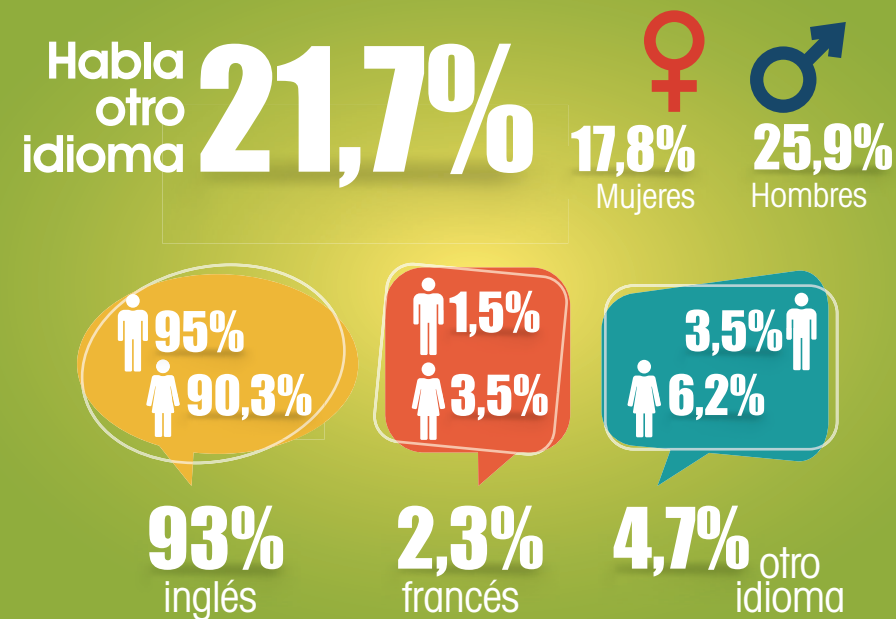

**1.795.772**



**Estado civil**



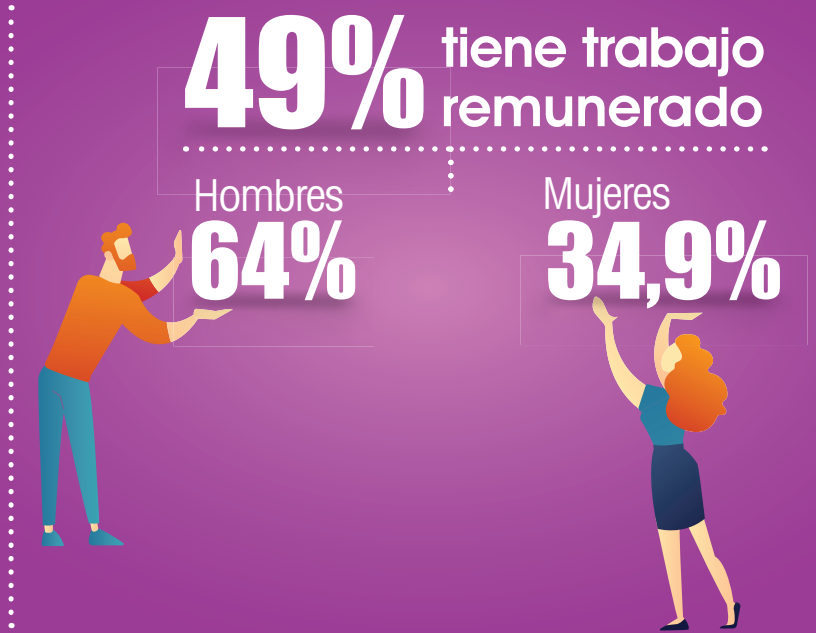
**Educación**  
Nivel educativo de la población joven



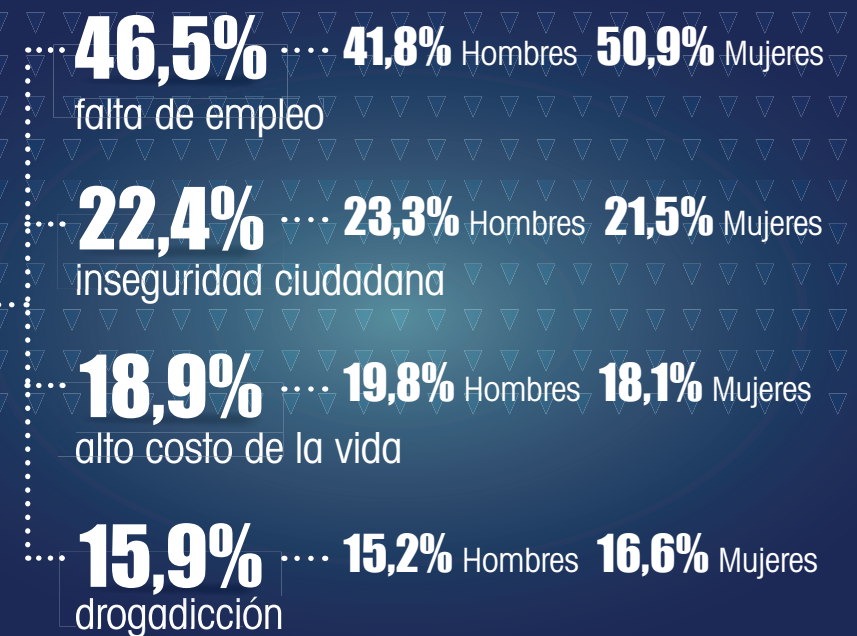
**Vivienda**  
1,2 millones de personas jóvenes viven en vivienda propia (pagada o pagándola)



**Trabajo**



**Problemas del país que le afectan**



**Salud**  
60,2% ha requerido servicios de salud

