

Situaciones de violencia

le han gritado vulgaridades **52%** 30,6% Hombres
73,1% Mujeres

miradas obscenas **45,8%** 29,1% Hombres
62,1% Mujeres

le han enviado pornografía por medios electrónicos, redes sociales **34,3%** 41,6% Hombres
27,1% Mujeres

le han tocado en la calle o en el bus sin su autorización **22,6%** 16,7% Hombres
28,4% Mujeres

Salud

ha requerido servicios de salud **61,5%**

67,9% Mujeres
55,1% Hombres

ha sentido deseos de quitarse la vida **10,6%** 12,1% Mujeres
9,1% Hombres

que ha sentido deseos de quitarse la vida lo ha intentado **51,8%** 56,2% Mujeres
45,9% Hombres

de los intentos ha sido a los **17 años** o menos



Sexualidad

tuvo su primera relación sexual a los **17 años** o menos **60,6%** 63,9% Hombres
57,5% Mujeres

ha tenido relaciones sexuales el último año **87,9%**

usa condón en todas las relaciones sexuales **29,6%** 40,7% Hombres
19,6% Mujeres



de las mujeres tuvieron al menos un embarazo antes de los **19 años** **46,5%**

Acceso a Internet

en el hogar **66,5%**

mediante celular prepago **50,9%**

mediante celular postpago **44,1%**

1,1% no tiene acceso

Unidad de Investigación
Consejo de la Persona Joven
observatorio@cpj.go.cr
22804376, 22534131, 22839660
www.cpj.go.cr




Región Central

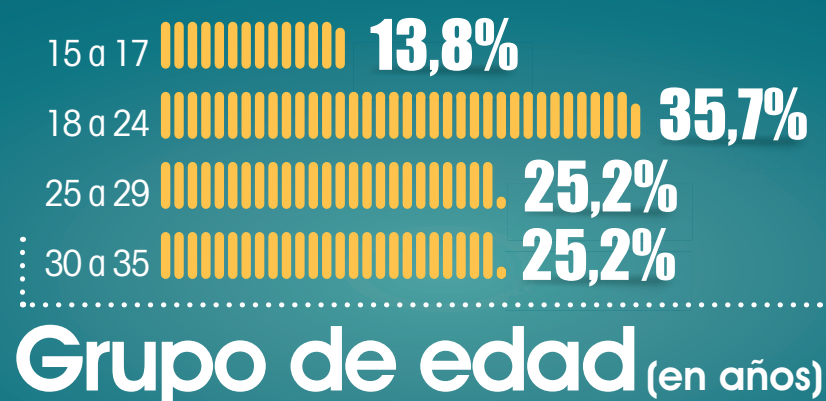

Costa Rica

III Encuesta Nacional de Juventudes 2018

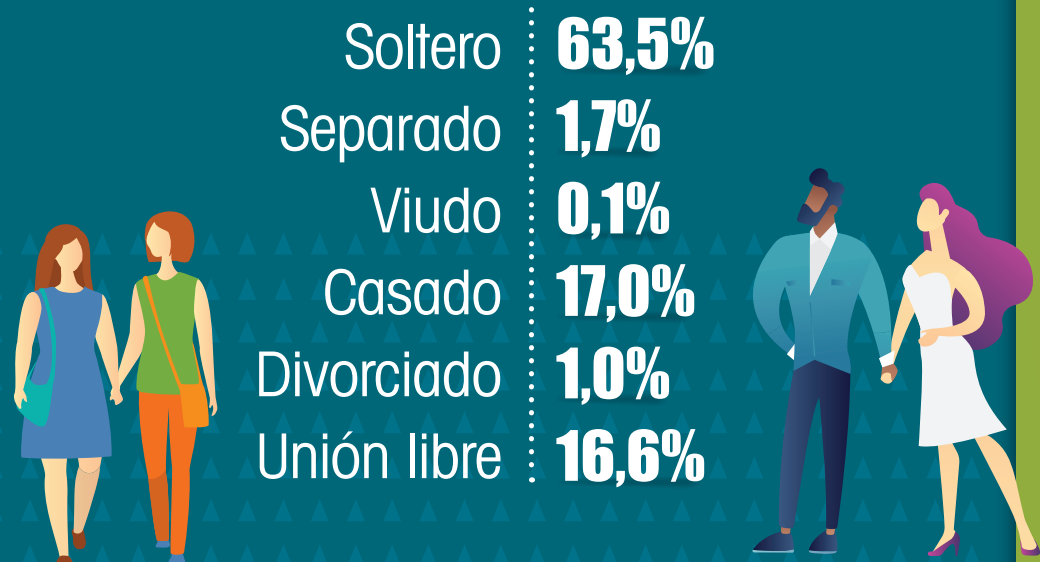
Población Joven de 15 a 35 años

1.133.670

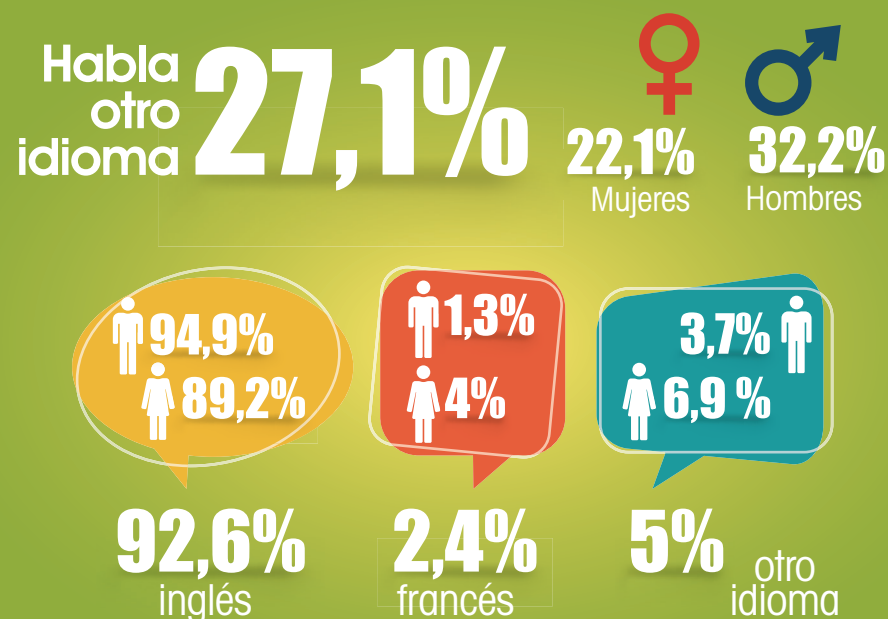
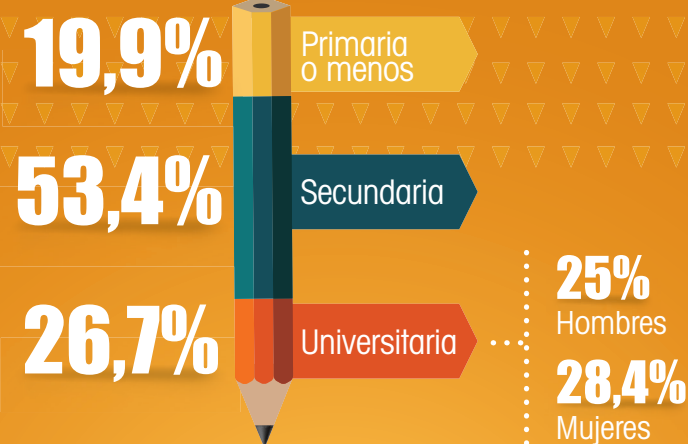




Estado civil



Educación
Nivel educativo



Vivienda
755.083

personas jóvenes viven en vivienda propia (pagada o pagándola)



Trabajo



Problemas del país que le afectan

