

Situaciones de violencia

le han gritado vulgaridades **37,1%** 23,7% Hombres
48,7% Mujeres

miradas obscenas **31,9%** 18,7% Hombres
43,5% Mujeres

le han enviado pornografía por medios electrónicos, redes sociales **25,3%** 26,4% Hombres
24,3% Mujeres

le han tocado en la calle o en el bus sin su autorización **12,2%** 9,3% Hombres
14,8% Mujeres

Salud

ha requerido servicios de salud **53,9%**

62,6% Mujeres
44% Hombres

ha sentido deseos de quitarse la vida **7,2%**

8,4% Mujeres
5,9% Hombres

que ha sentido deseos de quitarse la vida lo ha intentado **52,4%**

64,5% Mujeres
32,9% Hombres

de los intentos ha sido a los **17 años** o menos



Sexualidad

tuvo su primera relación sexual a los **17 años** o menos **69,6%**

72% Hombres
67,6% Mujeres

ha tenido relaciones sexuales el último año **87,8%**

usa condón en todas las relaciones sexuales **31,3%**

40,5% Hombres
24% Mujeres

de las mujeres tuvieron al menos un embarazo antes de los **19 años** **59,6%**



Acceso a Internet

65% mediante celular prepago

39,6% en el hogar

27% mediante celular postpago

4,4% no tiene acceso

Unidad de Investigación
Consejo de la Persona Joven
observatorio@cpj.go.cr
22804376, 22534131, 22839660
www.cpj.go.cr



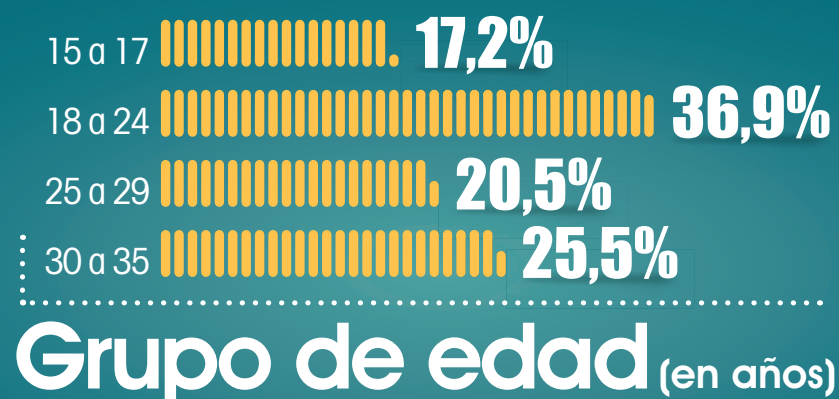
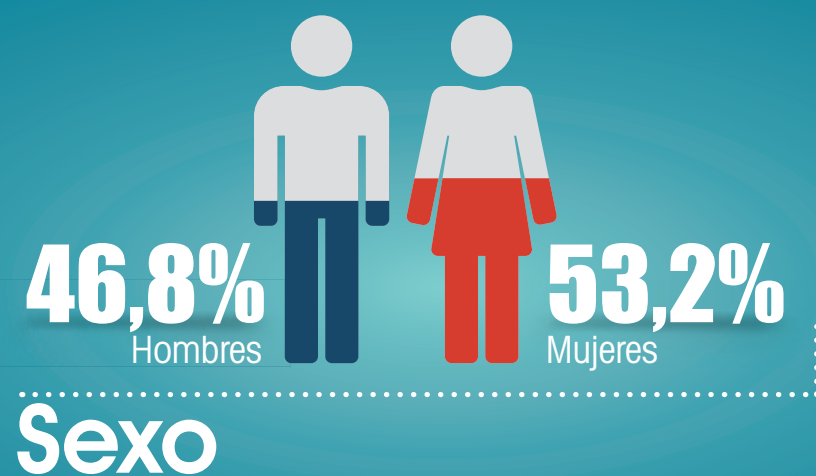
Región Huetar Caribe

Costa Rica


III Encuesta Nacional de Juventudes 2018

Población Joven de 15 a 35 años

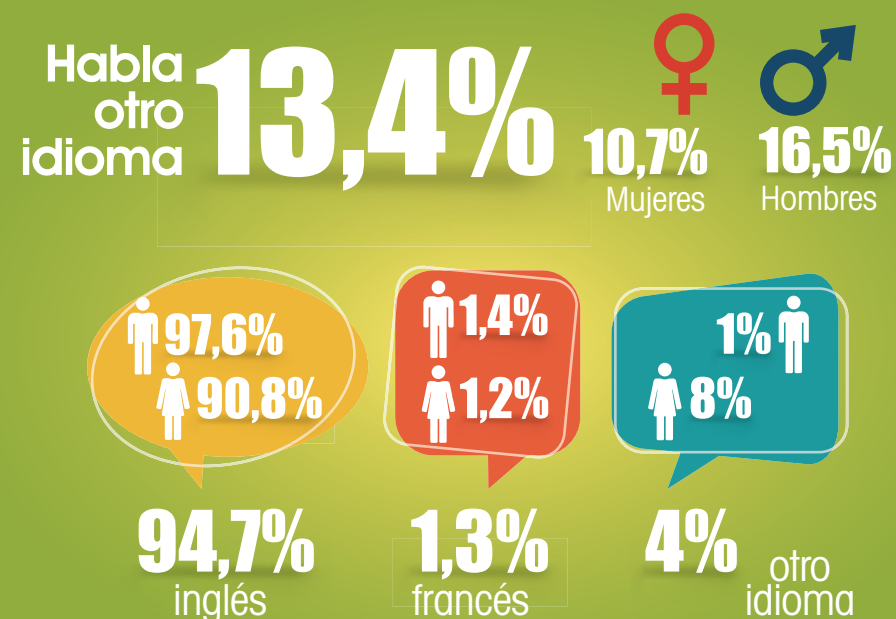
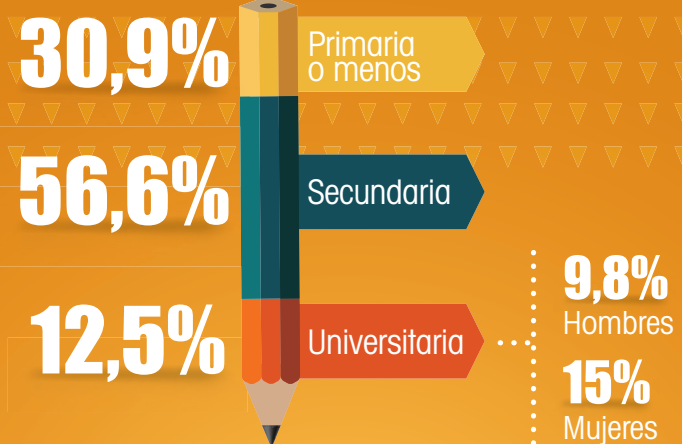
157.806



Estado civil



Educación
Nivel educativo



Vivienda
105.292 personas jóvenes viven en vivienda propia (pagada o pagándola)

