

Situaciones de violencia

le han gritado vulgaridades **42,2%** 22,7% Hombres
60,2% Mujeres

miradas obscenas **41,3%** 21,3% Hombres
59,8% Mujeres

le han enviado pornografía por medios electrónicos, redes sociales **31,1%** 37,8% Hombres
24,9% Mujeres

le han tocado en la calle o en el bus sin su autorización **20,6%** 10,9% Hombres
29,5% Mujeres

Salud

ha requerido servicios de salud **59,3%**

65,4% Mujeres
52,6% Hombres

ha sentido deseos de quitarse la vida **7,5%** 7,4% Mujeres
7,5% Hombres

que ha sentido deseos de quitarse la vida lo ha intentado **36,3%** 35,4% Mujeres
37,3% Hombres

de los intentos ha sido a los **17 años** o menos



Sexualidad

tuvo su primera relación sexual a los **17 años** o menos **61%** 62,4% Hombres
59,8% Mujeres

ha tenido relaciones sexuales el último año **80,9%**

usa condón en todas las relaciones sexuales **27,4%** 40,7% Hombres
15,5% Mujeres

de las mujeres tuvieron al menos un embarazo antes de los **19 años** **58,2%**



Acceso a Internet

70,4% mediante celular prepago

35,6% en el hogar

25,6% mediante celular postpago

3,3% no tiene acceso

Unidad de Investigación
Consejo de la Persona Joven
observatorio@cpj.go.cr
22804376, 22534131, 22839660
www.cpj.go.cr




Región Huetar Norte

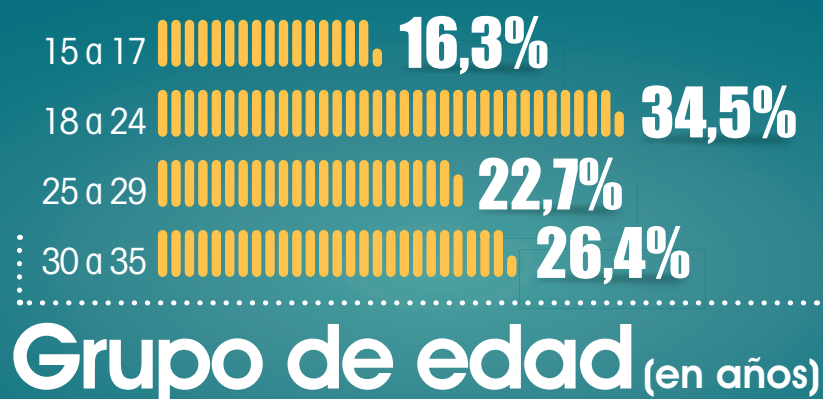

Costa Rica

III Encuesta Nacional de Juventudes 2018

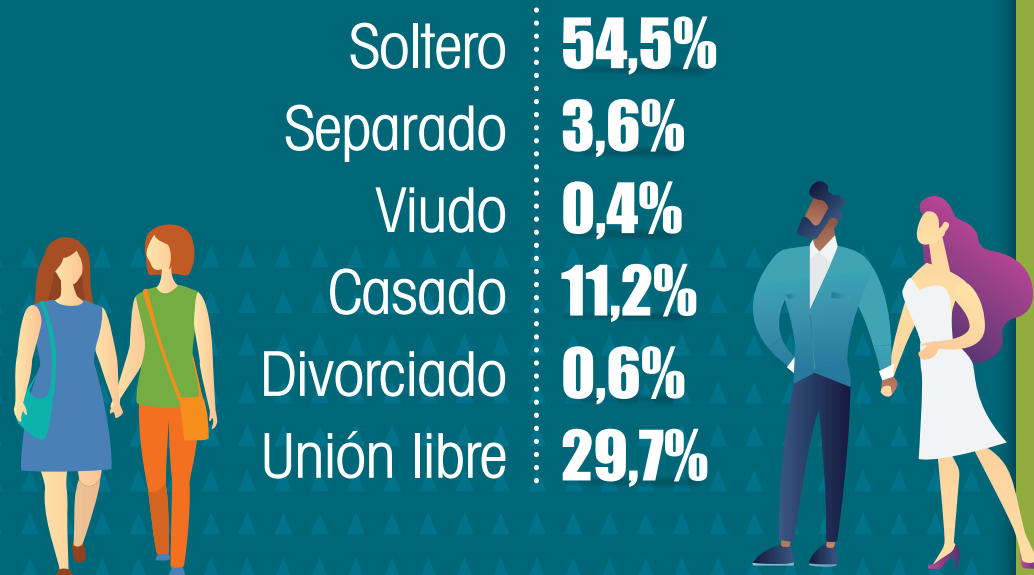
Población Joven de 15 a 35 años

147.600


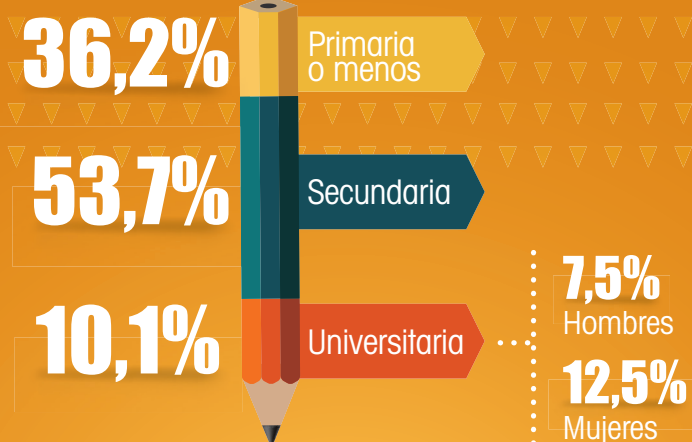




Estado civil



Educación
Nivel educativo



Vivienda
88.675

personas jóvenes viven en vivienda propia (pagada o pagándola)



Trabajo



Problemas del país que le afectan

