

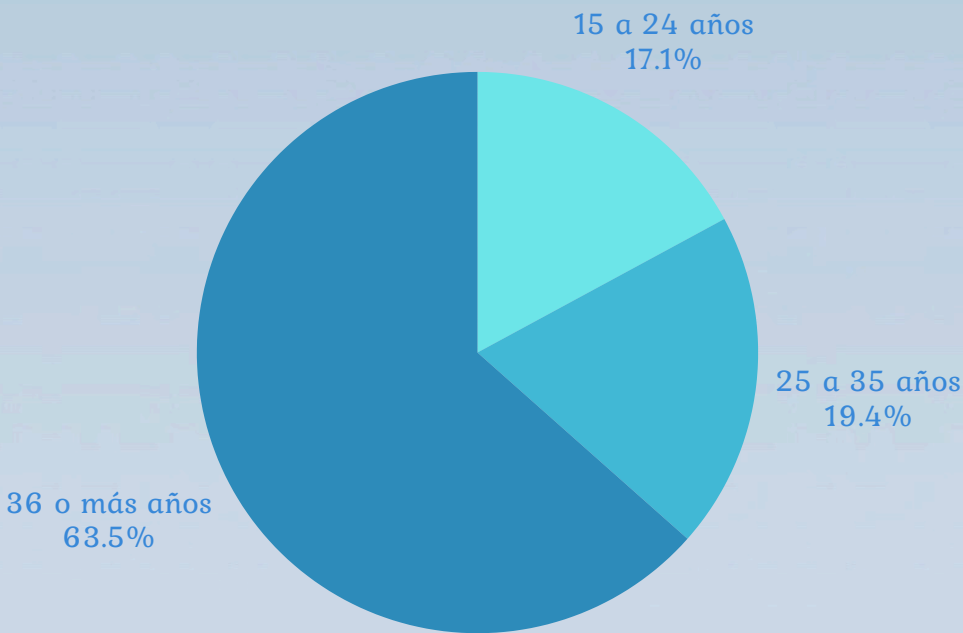
# Costa Rica: Personas Jóvenes en el Mercado Laboral 2024

## POBLACIÓN EN EDAD DE TRABAJAR



Población Total  
**4 205 678**

Distribución por grupo de edad



Población Joven  
**1 536 965**  
representan el 36,5%



Hombres  
**793 512**  
representan el 51,6%

Mujeres  
**743 453**  
representan el 48,4%



## NIVEL EDUCATIVO


Hombres

Primaria o menos  
**13,3%**

Secundaria incompleta  
**33,2%**

Secundaria completa  
**27,2%**

Universitaria  
**26,4%**



Mujeres

Primaria o menos  
**10,5%**

Secundaria incompleta  
**29,6%**

Secundaria completa  
**28,6%**

Universitaria  
**31,4%**

# Costa Rica: Personas Jóvenes en el Mercado Laboral 2024

## POBLACIÓN OCUPADA



Población Total  
2 200 095

Población Joven  
818 720  
representan el 37,2%



Hombres  
482 126  
representan el 58,9%

Mujeres  
336 594  
representan el 41,1%

## TASA DE OCUPACIÓN

Población Total  
52,3%

Población Joven  
53,3%

Hombres  
60,8%

Mujeres  
45,3%

15 a 24 años  
30,6%

25 a 35 años  
73,2%

36 años o más  
51,8%



## NIVEL EDUCATIVO

Hombres

Primaria o menos  
16,4%

Secundaria incompleta  
23,4%

Secundaria completa  
30,2%

Universitaria  
30,0%

Mujeres

Primaria o menos  
8,7%

Secundaria incompleta  
16,3%

Secundaria completa  
32,8%

Universitaria  
42,2%

# Costa Rica: Personas Jóvenes en el Mercado Laboral 2024

## POBLACIÓN DESEMPLEADA



Población Total  
**176 986**

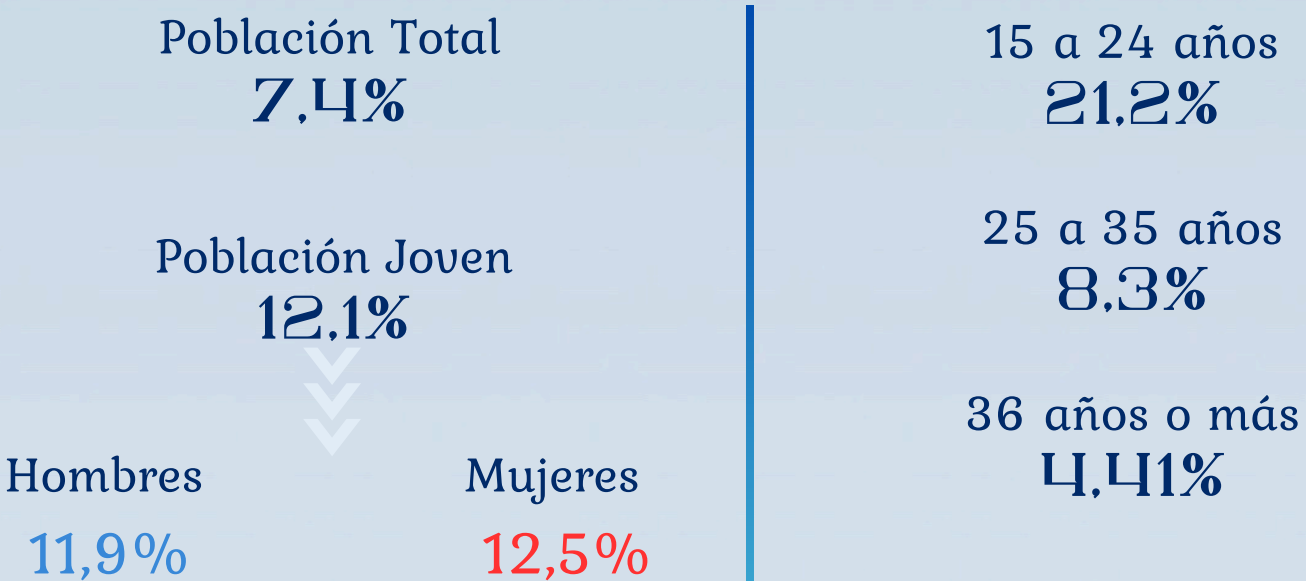
Población Joven  
**113 202**  
representan el 64,0%



Hombres  
**65 064**  
representan el 57,5%

Mujeres  
**48 137**  
representan el 42,5%

## TASA DE DESEMPLEO



## NIVEL EDUCATIVO



# Costa Rica: Personas Jóvenes en el Mercado Laboral 2024

## POBLACIÓN FUERA DE LA FUERZA DE TRABAJO



Población Total  
1 828 597

Población Joven  
605 044  
representan el 33,1%



Hombres  
246 322  
representan el 40,7%

Mujeres  
358 723  
representan el 59,3%

## TASA DE NO PARTICIPACIÓN LABORAL

Población Total  
43,5%

Población Joven  
39,4%

Hombres  
31,0%

Mujeres  
48,3%

15 a 24 años  
61,2%

25 a 35 años  
20,2%

36 años o más  
45,8%



## NIVEL EDUCATIVO

Hombres

Primaria o menos  
7,1%

Secundaria incompleta  
54,7%

Secundaria completa  
18,5%

Universitaria  
19,7%

Mujeres

Primaria o menos  
12,4%

Secundaria incompleta  
42,9%

Secundaria completa  
23,2%

Universitaria  
21,5%

# Costa Rica: Personas Jóvenes en el Mercado Laboral 2024

## CONCEPTOS IMPORTANTES



### POBLACIÓN EN EDAD DE TRABAJAR

Población de 15 años y más que actualmente reside en el país, que se considera apta para ejercer funciones productivas.



### POBLACIÓN FUERA DE LA FUERZA DE TRABAJO

Son aquellas personas de 15 años o más que no estuvieron ocupadas en la semana de referencia y que en las cuatro semanas anteriores a la entrevista no realizaron ningún tipo de gestión de búsqueda para conseguir trabajo.

### TASA DE OCUPACIÓN

Es el porcentaje de la población ocupada, respecto a la población en edad de trabajar. Indica la relación entre las personas que tenían trabajo y las que tenían edad para trabajar.



### TASA DE DESEMPLEO

Porcentaje de la población desempleada, respecto a la fuerza de trabajo (ocupados + desempleados).



### TASA DE NO PARTICIPACIÓN LABORAL

Porcentaje de la población que se encuentra fuera de la fuerza de trabajo, con relación a la población en edad de trabajar.

